

Tarifs au 25 octobre 2018
Année-modèle 2019



Sharan



SOMMAIRE

ÉQUIPEMENTS DE SÉRIE

03 Principaux équipements de série par finition

TARIFS

05 Tarifs (TTC)

FINITIONS

06-07 Finition **Trendline**

08 Finition **Confortline**

09 Série Spéciale **Connect**

10 Finition **Carat**

OPTIONS

11 Packs d'équipements

12 Sécurité

12 Extérieur

13 Intérieur

14 Confort

14-15 Assistance à la conduite

15 Infotainment

16 Jantes

ACCESSOIRES

17 Extérieur

17 Intérieur

COLORIS ET SELLERIES

18 Coloris et selleries

CARACTÉRISTIQUES TECHNIQUES

19 Caractéristiques techniques :
Essence BlueMotion Technology

20 Caractéristiques techniques :
Diesel BlueMotion Technology

DIMENSIONS

21 Dimensions Sharan

LES SERVICES ASSOCIÉS ET OFFRES

22 Les services associés à votre voiture

23 L'application mobile pour payer votre
stationnement en ligne !

24 Offre de financement

24 Offre de service

Pour naviguer dans ce document vous pouvez :

- Soit cliquer sur les onglets en haut de page pour accéder à la première page de la section
- Soit via le sommaire pour accéder directement à la page désirée

Lorsque vous rencontrez ces symboles dans le document cliquez pour :



Faire
un zoom



Voir
le visuel



Accéder à
une vidéo



Fermer
zoom ou visuel

Rejoignez-nous
sur facebook

PRINCIPAUX ÉQUIPEMENTS DE SÉRIE PAR FINITION

Trendline	<ul style="list-style-type: none"> - 7 places - 7 Airbags - Accoudoir central avant - Aide au stationnement avant/arrière - Alerte de perte de pression des pneus - Climatisation automatique 'Climatronic' tri-zone - Correcteur électronique de trajectoire ESP, antiblocage ABS 	<ul style="list-style-type: none"> - 'Fatigue Detection' : Système de détection de fatigue du conducteur - Interface Bluetooth® mains-libres pour téléphone portable - Lane Assist : assistant de maintien de trajectoire qui corrige le mouvement du volant - Système Navigation & Infotainment 'Discover Media' 	<ul style="list-style-type: none"> - Régulateur de vitesse - Tapis de sol avant et arrière - Volant multifonction cuir - Volkswagen Media Control» - Système Front Assist : freinage automatique en cas de détection d'obstacle - Système 'Start-Stop' avec dispositif de récupération de l'énergie au freinage
↓ + 2 250 € par rapport à la finition Trendline			
Confortline	<ul style="list-style-type: none"> - Aumônière et table rabattable au dos des sièges conducteur et passager avant - Jantes en alliage léger 16" 'Memphis' et pneumatiques 215/60 R16 auto-colmatant - Projecteurs antibrouillard avant avec éclairage statique d'intersection 	<ul style="list-style-type: none"> - Rampes de pavillon anodisées - Régulateur de vitesse adaptatif ACC : régule automatiquement la distance de sécurité avec le véhicule qui vous précède - Rétroviseurs extérieurs rabattables électriquement 	<ul style="list-style-type: none"> - Sièges avant confort avec support lombaire, réglage électrique pour conducteur et manuel pour le passager - Vitres arrière et lunette arrière surteintées à 65%
↓ + 580 € par rapport à la finition Confortline			
Série spéciale Connect*	<ul style="list-style-type: none"> - Application VW Connect avec sa solution de connectivité Plug&Play - Car-Net 'App-Connect®' - Jantes en alliage léger 17" 'Woodstock' spécifiques 'Connect' 	<ul style="list-style-type: none"> - Projecteurs bi-Xénon - Portes coulissantes électriques - Sellerie spécifique 'Connect' 	<ul style="list-style-type: none"> - Toit ouvrant électrique panoramique coulissant/entrebâillant en verre avec store pare-soleil/velum fixe
↓ + 4 060 € par rapport à la finition Confortline			
Carat	<ul style="list-style-type: none"> - Jantes en alliage léger 17" 'Sydney' et pneumatiques 225/50 R17 auto-colmatant - Park Assist 2.0 : système d'aide au stationnement en créneau et en bataille 	<ul style="list-style-type: none"> - Portes coulissantes électriques à l'arrière - Sellerie en Alcantara et autres matériaux sur les parties extérieures des sièges 	<ul style="list-style-type: none"> - Toit ouvrant électrique panoramique coulissant/entrebâillant en verre avec store pare-soleil/velum fixe

*Dans la limite des stocks disponibles.



TARIFS (TTC)

	Moteur	Puiss. réelle (ch)	Boîte de vitesses	Puiss. fiscale (CV)	Conso. mixte (L/100km)	Emission CO2 mixte (g/km) Valeur fiscale***	Bonus/ Malus 2018 (€)	Conso. mixte (L/100km)	Emission CO2 mixte (g/km) Valeur fiscale***	Bonus/ Malus 2018 (€)	Trendline	Confortline	Connect	Carat
Essence	1.4 TSI	150	BVM6	8*	6,5*	150*	+ 2 300*	6,5*	151*	+ 2 453*	37 060 €	39 310 €	39 890 €	-
BlueMotion Technology	1.4 TSI	150	DSG6	9*	6,7*	156*	+ 3 290*	6,7	157*	+ 3 473*	-	40 990 €	41 570 €	-
Diesel	2.0 TDI	150 ⁽¹⁾	BVM6	8**	5,2**	132**	+ 410**	5,2**	132**	+ 410**	-	42 690 €	43 270 €	46 750 €
BlueMotion Technology⁽¹⁾	2.0 TDI	150 ⁽¹⁾	DSG6	8**	5,4-5,2**	134**	+ 540**	5,4-5,2**	134**	+ 540**	-	44 880 €	45 460 €	48 940 €

⁽¹⁾Modèles équipés d'un convertisseur catalytique d'oxyde d'azote avec réservoir AdBlue®.

*Données pour cycle NEDC 1.0 provisoires en attente de mise à jour

**Données pour cycle NEDC 2.0

***Valeur fiscale inscrite sur le certificat d'immatriculation qui constitue la valeur de référence pour le calcul de la fiscalité (Bonus/malus et TVS).

Extension de garantie	3 ans (2 ans + 1 an supplémentaire)			4 ans (2 ans + 2 ans supplémentaires)			5 ans (2 ans + 3 ans supplémentaires)		
	30 000 kms	60 000 kms	90 000 kms	40 000 kms	80 000 kms	120 000 kms	50 000 kms	100 000 kms	150 000 kms
Code option	EA1	EA2	EA3	EA4	EA5	EA6	EA7	EA8	EA9
Prix TTC	340 €	445 €	675 €	725 €	940 €	1 590 €	1 170 €	1 570 €	2 680 €

BlueMotion Technology : La technologie BlueMotion permet de réduire les émissions de CO2 et la consommation en carburant grâce au Start-Stop, à la récupération de l'énergie au freinage et à des rapports de boîtes de vitesses optimisés.


DSG : Cette nouvelle génération de boîte séquentielle associe le confort d'une boîte automatique aux avantages d'une boîte manuelle. En effet, les passages de rapports sont quasi instantanés. Grâce à son efficacité, elle permet également d'optimiser la consommation par rapport à une boîte automatique classique. Deux modes de passages de vitesses sont disponibles : Automatique ou Manuel. En mode automatique, deux programmes de conduite sont proposés: Normal ou Sport.

4MOTION : 4MOTION est la transmission 4 roues motrices permanentes de Volkswagen. Elle offre une motricité optimale tant en tout-chemin que par mauvais temps. Cette transmission réagit au moindre changement de conditions de route pour offrir un maximum d'adhérence au véhicule. Tout ceci se fait en quelques millisecondes grâce à la gestion électronique qui utilise les informations venant des capteurs de vitesses, des capteurs ESP et de la gestion de l'ensemble moteur/boîte. Le coeur du système est constitué du différentiel central Haldex. Il répartit en permanence la puissance entre les essieux afin de garantir au véhicule une tenue de route exceptionnelle. Cette transmission fonctionne en parfaite adéquation avec les systèmes de sécurité tel que l'ESP et l'ABS.

AdBlue® est une solution aqueuse d'urée biodégradable. Elle est injectée à doses minimales en amont du catalyseur d'oxydation et permet de transformer les NOx en azote et en eau à 90%.

FINITION 'TRENDLINE'

Équipements de série sur finition 'Trendline'



Sellerie en tissu 'Move'

Sécurité⁽¹⁾

- Activation automatique des feux de détresse lors d'un freinage d'urgence
- Airbag de genoux (conducteur)
- Airbags latéraux avant et Airbags rideaux avant et arrière (conducteur et passager)
- Airbags frontaux avant conducteur et passager (Airbag passager désactivable)
- Alerte de perte de pression des pneus
- Antidémarrage électronique
- Avertisseur sonore et témoin d'oubli du port de la ceinture de sécurité à l'avant et l'arrière
- Catadioptré dans les portières à l'avant
- Ceintures de sécurité (5) trois points à enrouleur, à l'avant réglables en hauteur avec prétensionneurs
- Correcteur électronique de trajectoire ESP, système d'antiblocage des roues ABS, blocage électronique de différentiel EDS, antipatinage électronique ASR, régulateur électronique de couple MSR et assistance au contrebraquage
- Dispositif de fixation pour 3 sièges enfants suivant norme 'Isofix' sur les sièges individuels dans la 2ème rangée
- 'Fatigue Detection' : Système de détection de fatigue du conducteur
- Lane Assist : Assistant de maintien de trajectoire qui corrige, dans la limite du système, le mouvement du volant avant que le véhicule dépasse involontairement la bande de roulement. Système actif à partir de 65 km/h
- Portes arrière avec sécurité enfant à réglage électrique via le poste conducteur
- Système de Freinage anti-multicollision : ce dispositif freine automatiquement le véhicule après un premier choc afin de limiter le risque de multicollision
- Système Front Assist : contribuant à la prévention des collisions, ce système freine automatiquement le véhicule en cas de détection d'obstacle aussi bien en ville que sur autoroute. Le système conditionne au préalable l'assistance au freinage d'urgence et incite le conducteur à freiner de lui-même grâce à un message visuel et sonore ainsi qu'une courte impulsion de freinage. Le cas échéant, cette impulsion au freinage sera suivie d'une forte décélération de freinage allant jusqu'à 5m/s². En dessous de 30 km/h, la décélération est complète, jusqu'à l'immobilisation totale du véhicule- Triangle de pré-signalisation

Extérieur

- Boîtiers de rétroviseurs extérieurs, pare-chocs et poignées dans la couleur de carrosserie
- Clignotants latéraux à LED intégrés dans le rétroviseur extérieur
- Eclairage à LED de la plaque d'immatriculation arrière
- Grille de calandre avec lamelles chromées
- Jantes en acier 6 1/2 J x 16" avec enjoliveurs intégraux et pneumatiques 205/60 R16 auto-colmatant
- Pare-brise en verre isolant acoustique
- Portes coulissantes manuelles à l'arrière à droite et à gauche
- Vitres athermiques teintées vertes

⁽¹⁾Les outils d'aide à la conduite automobile ne dispensent pas le conducteur d'être vigilant

FINITION TRENDLINE

Équipements de série sur finition 'Trendline'



Discover Media

Intérieur

- 3 sièges individuels dans la 2ème rangée avec réglage en profondeur, inclinaison de dossier et fonction «EasyFold»
- 7 places
- Accoudoir central avant réglable avec compartiment de rangement
- Applications décoratives 'Argent platine' sur le tableau de bord et les portières avant

- Compartiment de rangement dans la console de pavillon
- Couvre-Coffre coulissant et amovible
- Entourage des boutons pour allumer les phares et les feux de détresse chromés
- Œillets (4) de fixation dans le coffre
- Porte-boissons (2) à l'avant

- Porte-bouteilles (1,5L) dans les portières avant / Vide-poches dans les portières arrière
- Rétroviseur intérieur jour/nuit
- Sellerie en tissu 'Move'
- Siège conducteur réglable en hauteur
- Tapis de sol avant et arrière

Confort / Infotainment⁽¹⁾

- Aide au stationnement avant/arrière avec signaux sonores et visualisation de la distance des obstacles sur l'écran
- Boîte à gants verrouillable, éclairée et réfrigérée
- Climatisation automatique 'Climatronic' tri-zone avec filtre anti-allergènes, réglable séparément pour conducteur, passager et sièges arrière
- Direction électromécanique à assistance variable asservie à la vitesse
- Eclairage de jour
- Essuie-glace arrière intermittent
- Essuie-glace avant avec commande d'intermittence
- Filtre à poussière et pollen
- Frein de stationnement électrique avec fonction Auto-Hold
- Interface Bluetooth® mains-libres pour téléphone portable
- Miroir de courtoisie sur les pare-soleil
- Ordinateur de bord multifonction 'Plus'

- Pack Visibilité (allumage automatique des feux avec fonction 'Coming home / Leaving home', rétroviseur intérieur jour/nuit automatique, capteur de pluie avec essuie-glace automatique)
- Plafonnier à temporisation à l'avant et spots de lecture (2) à l'avant et (2) à l'arrière
- Prise 12 volts dans l'accoudoir central et dans le coffre
- Régulateur de vitesse
- Rétroviseurs extérieurs électriques et dégivrants, asphérique côté conducteur
- Système 'Start-Stop' avec dispositif de récupération de l'énergie au freinage
- Verrouillage centralisé avec télécommande à fréquence radio par clé rétractable
- Vitres avant et arrière électriques
- Volant 3 branches réglable en hauteur et en profondeur
- Volant multifonction cuir
- Volkswagen Media Control

- Système Navigation & Infotainment 'Discover Media' : Radionavigation 8 haut-parleurs (4 x 20 W) :
 - Ecran tactile 6,5" Haute Définition
 - Port USB à l'avant et à l'arrière
 - Fonction 'Intuitive Touch' permettant de faciliter la commande de l'appareil lors de la conduite (zone de sélection élargie)
 - Cartographie de l'Europe de l'Ouest et Europe de l'Est sur Carte SD
 - Affichage de la carte en 2D ou 2,5D (vue en perspective - vue d'ensemble du parcours planifié- BirdView)
 - Trois calculs d'itinéraire possible (rapide, court et économique)
 - Information trafic TMC+ Via Michelin en temps réel
 - Affichage des logos des Points d'Intérêts choisis, des limitations de vitesse (sur axes principaux), des zones de danger et du panneau de sortie d'autoroute arrivant
 - Affichage des limitations spécifiques applicables dans un pays étranger
- Car-Net «Guide & Inform» 36 mois : Services mobiles en ligne via votre Smartphone permettant à votre GPS d'intégrer les fonctionnalités suivantes: Informations routières en ligne, recherche de Point d'Intérêt (POI), personnalisation des Points d'intérêts, Météo, Actualités.

⁽¹⁾Les outils d'aide à la conduite automobile ne dispensent pas le conducteur d'être vigilant

FINITION CONFORTLINE

Équipements supplémentaires de série de la finition 'Confortline' par rapport à la finition 'Trendline'.



Sellerie en tissu 'Bridge'



Sellerie en tissu 'Bridge'



Rétroviseurs extérieurs rabattables électriquement

Sécurité⁽¹⁾

- Projecteurs antibrouillard avant avec éclairage statique d'intersection

Extérieur

- Entourage des vitres chromé
- Grille de calandre avec lamelles chromées et bas de calandre avec filet chromé
- Jantes en alliage léger 6 1/2 J x 16" 'Memphis' et pneumatiques 215/60 R 16 auto-colmatant
- Rampes de pavillon anodisées
- Vitres arrière et lunette arrière surteintées à 65%

Intérieur

- Applications décoratives 'Argent Titane' sur le tableau de bord et les portières avant
- Aumônière et table rabattable au dos des sièges conducteur et passager avant
- Compartiment de rangement dans le plancher de la 2ème rangée à droite et à gauche
- Dossier du siège passager entièrement rabattable
- Miroir de courtoisie éclairé sur les pare-soleil
- Palettes au volant pour boîte DSG (commande de la boîte DSG au volant)
- Poubelle amovible
- Sellerie en tissu 'Bridge'
- Sièges avant confort avec support lombaire, réglage électrique pour conducteur et manuel pour le passager
- Tiroirs de rangement sous les sièges avant

Confort

- Régulateur de vitesse adaptatif ACC : détecte dans les limites du système et à l'aide d'un capteur radar les véhicules qui précèdent et maintient la distance en intervenant sur les freins et l'accélérateur (régulation active de 30 à 160 km/h pour boîte manuelle, de 0 à 160 km/h pour boîte DSG ; jusqu'à l'arrêt du véhicule uniquement). Le conducteur peut calibrer la distance souhaitée par rapport aux autres automobilistes selon quatre niveaux.
- Rétroviseurs extérieurs rabattables électriquement

*Les motorisations en boîtes mécaniques conservent le frein de stationnement électrique.

⁽¹⁾Les outils d'aide à la conduite automobile ne dispensent pas le conducteur d'être vigilant

SÉRIE SPECIALE CONNECT

Équipements supplémentaires de série de la Série Spéciale 'Connect' par rapport à la finition 'Confortline'



Véhicule présenté avec options

Sellerie en tissu 'Connect'

Extérieur

- Jantes en alliage léger 7J X 17" 'Woodstock' spécifiques 'Connect' et pneumatiques 225/50 R17 auto-colmatant
- Projecteurs bi-Xénon

Intérieur

- Application décorative spécifique 'Connect' pour tableau de bord du côté passager avant ainsi que revêtements de portes
- Sellerie spécifique 'Connect'

Confort / Infotainment⁽¹⁾

- Application Volkswagen Connect avec sa solution de connectivité Plug&Play: Volkswagen Connect vous permet d'obtenir des informations sur votre véhicule directement sur votre smartphone.
 - Application totalement gratuite et facile à utiliser.
 - Produit 100% compatible avec votre Volkswagen et garantie constructeur préservée
- Aperçu de toutes les données de votre véhicule et des prochaines maintenances à effectuer
- Sécurité totale des données grâce à un cryptage. Nous ne traiterons pas vos données
- Accès au concessionnaire Volkswagen le plus proche
- Car-Net 'App-Connect®' : affichage et contrôle via l'écran tactile de la voiture, du contenu, des fonctions et des applications compatibles présents sur le Smartphone (compatibilité avec les systèmes Apple CarPlay® et Google Android Auto®)
- Portes coulissantes électriques à l'arrière, avec fermeture automatique des portes après démarrage (désactivable)
- Toit ouvrant électrique panoramique coulissant/entrebâillant en verre avec store pare-soleil/velum fixe

L'application Volkswagen Connect®

propose un large éventail de fonctionnalités pour rendre votre conduite toujours plus précise et agréable.

Ma Volkswagen:
obtenez les données importantes de votre véhicule.

Mes itinéraires:
enregistrez vos itinéraires et les coûts de votre carburant.

Ma conduite, analyses et statistiques:
optimisez votre style de conduite.

Mes services et rendez-vous:
trouvez le garage le plus proche.

Mon assistance Volkswagen:
obtenez une assistance routière.

Géolocalisation de ma Volkswagen:
retrouvez votre voiture facilement.

Mes challenges:
GPS challenge pour des trajets stimulants.

⁽¹⁾Les outils d'aide à la conduite automobile ne dispensent pas le conducteur d'être vigilant

FINITION CARAT

Équipements supplémentaires de série de la finition 'Carat' par rapport à la finition 'Confortline'.



Toit ouvrant électrique panoramique



Portes coulissantes électriques



Park Assist 2.0



Régulateur de vitesse adaptatif ACC

Extérieur

– Jantes en alliage léger 17" 'Sydney' et pneumatiques 225/50 R 17 auto-colmatant

– Toit ouvrant électrique panoramique coulissant/entrebâillant en verre avec store pare-soleil/velum fixe

Intérieur

– Applications décoratives 'piano noir laqué' sur le tableau de bord et les portières avant
– Pack chrome intérieur

– Portes coulissantes électriques à l'arrière, avec fermeture automatique des portes après démarrage (désactivable)

– Sellerie en Alcantara et autres matériaux sur les parties extérieures des sièges
– Sièges avant chauffants

Confort⁽¹⁾

– Park Assist 2.0 : Système d'assistance au stationnement en créneau et en bataille : Le système identifie une place de stationnement



appropriée à la voiture. Une fois l'emplacement détecté, le système gère la direction du véhicule, le conducteur n'a plus qu'à actionner le levier de vitesses, l'accélérateur et le frein. Il permet de se

stationner dans le sens longitudinal de la chaussée (en créneau) ou de manière perpendiculaire à la chaussée (en bataille)

⁽¹⁾Les outils d'aide à la conduite automobile ne dispensent pas le conducteur d'être vigilant

OPTIONS⁽¹⁾

Packs d'équipements

PACK 'DRIVE ASSIST II'	W23/W24	Prix (TTC)	PACK 'TECHNO'	W22	Prix (TTC)
<ul style="list-style-type: none"> - Light Assist : Activation ou désactivation automatique des feux de route en fonction des sources lumineuses en présence (dès 60 km/h) [8G1] - Blind Spot Detection : Aide au changement de file par la détection d'un véhicule dans l'angle mort signalé par des LED avec correction autonome de la trajectoire si nécessaire et aide à la sortie de stationnement - Dynamic Lane Assist : Assistant de maintien de trajectoire qui corrige, dans la limite du système, le mouvement du volant avant que le véhicule dépasse involontairement la bande de roulement. Système actif à partir de 65 km/h [PSP] - Caméra de recul avec visualisation de la zone située à l'arrière du véhicule sur l'écran de la radionavigation [KA2] - Park Assist: Système d'assistance au stationnement en créneau et en bataille [7X5] <p>Attention : [W23] pour Confortline et Connect, [W24] pour Carat</p> <p>Attention : En combinaison avec les phares Xénon [WXE] ou [WXF] la fonction «Light Assist» [8G1] doit être remplacée par le «Dynamic Light Assist» [PXX] (Attention option payante)</p>			<ul style="list-style-type: none"> - Pack 'Easy-Access' [PE1] ou [PEL] - Projecteurs bi-Xénon pour feux de route et feux de croisement et feux de jour à LED [WXE] ou [WXF] - Ordinateur de bord 'Premium' avec écran haute résolution couleur 		
 <p>Blind Spot Detection</p>			 <p>Projecteurs bi-Xénon</p>		
<p>Finitions éligibles :</p>			<p>Finitions éligibles :</p>		
Confortline		960 €	Confortline		1 845 €
Connect		960 €	Carat		1 845 €
Carat		665 €			

⁽¹⁾Les outils d'aide à la conduite automobile ne dispensent pas le conducteur d'être vigilant

OPTIONS⁽²⁾

Sécurité

		Prix (TTC)	Trendline	Confortline	Connect	Carat
7AS	Alarme antivol périmétrique et volumétrique avec protection anti-remorquage (non homologuée norme SRA)	450 €	-	○	○	○
1JH	Nivomat : correcteur d'assiette s'adaptant automatiquement à la charge transportée Attention : Incompatible avec le système d'amortissement piloté DCC [WDD], et les jantes 'Toulon' [PJ8]	915 €	-	○	○	○
4X4	Airbags latéraux arrière avec prétensionneurs des ceintures de sécurité des places extérieures à l'arrière et témoin de bouclage des ceintures à l'arrière (pour la deuxième rangée de sièges) Attention : Incompatible avec version 6 places (WG3)	420 €	-	○	○	○
8WH	Projecteurs antibrouillard avant avec éclairage statique d'intersection	175 €	○	●	●	●
WXF	Projecteurs bi-Xénon pour feux de route et feux de croisement et feux de jour à LED, avec éclairage statique d'intersection, réglage dynamique du site des phares, lave-phares et témoin de lave-glace (1)	1 770 €	-	○	●	-
WXE		1 595 €	-	-	-	○

Extérieur

-	Peinture unie Blanc Pur [0Q0Q]	200 €	○	○	○	○
-	Peinture Unie Gris Urano [5K5K]	GRATUIT	○	○	○	○
-	Peinture métallisée ou nacré	750 €	○	○	○	○
-	Peinture métallisée Rouge Crimson [5P5P]	990 €	-	-	○	-
ONA	Suppression de l'identification du moteur et du modèle	GRATUIT	○	○	○	○
1M6	Dispositif d'attelage escamotable à déverrouillage électrique	1 075 €	○	○	○	○
3S2	Rampes de pavillon noires	315 €	○	-	-	-

(●) De série. (○) En option. (-) Non disponible. ⁽¹⁾Ces équipements font aussi parti de packs

⁽²⁾Les outils d'aide à la conduite automobile ne dispensent pas le conducteur d'être vigilant

OPTIONS⁽¹⁾

Intérieur

		Prix (TTC)	Trendline	Confortline	Connect	Carat
W86	Version 5 places	0 €	○	○	○	○
WG3	Version 6 places	0 €	-	○	-	○
PAA	Pack Rangement 'Plus' - Poubelle amovible - Table rabattable au dos des sièges conducteur et passager avant - 1 vide-poches à gauche et à droite dans la partie basse de la 2e rangée de sièges - Filet de rangement dans le coffre [6M3] Attention : Oblige le dossier du siège passager avant rabattable [WB0]	150 €	○	-	-	-
6M3	Filet de rangement dans le coffre	100 €	-	○	○	○
QA2	1 siège enfant intégré	290 €	-	○	○	○
QA6	2 sièges enfants intégrés	550 €	-	○	○	○
WB0	Dossier du siège passager avant rabattable	390 €	○	●	●	●
WCP	Pack Cargo - Pack gestion des bagages : système de rails pour filet variable encadré par 2 barres - Eclairage du coffre à bagage comme lampe de poche amovible	470 €	○	○	○	○
WL8	Sellerie en cuir 'Vienna' et autres matériaux (sièges garnis partiellement de cuir : partie centrale des sièges et intérieurs des bourrelets latéraux) avec sièges avant chauffants et réglage lombaire électrique	1 940 €	-	○	-	-
		560 €	-	-	-	○
WL8 / WB2	Sellerie en cuir 'Vienna' et autres matériaux (sièges garnis partiellement de cuir : partie centrale des sièges et bourrelets intérieurs latéraux) avec sièges avant chauffants et réglage lombaire électrique Sièges avant à réglage électrique 12 voies. 3 mémoires de réglage du siège conducteur et des rétroviseurs extérieurs Attention : Supprime le dossier du siège passager avant rabattable de série à partir de Confortline	2 540 €	-	○	-	-
		1 155 €	-	-	-	○
9JB	Pack Fumeur, comprenant un cendrier et une prise allume cigares à l'avant, poubelle amovible à l'arrière	30 €	○	○	○	○

OPTIONS⁽²⁾

Confort

		Prix (TTC)	Trendline	Confortline	Connect	Carat
PFU	Toit ouvrant électrique panoramique coulissant/entrebâillant en verre avec store pare-soleil/velum fixe (1)	1 095 €	-	○	●	●
GZ6	Portes coulissantes électriques	840 €	-	○	●	●
3Y7	Stores pare-soleil manuels pour les vitres des portes coulissantes (1)	130 €	-	○	○	○
9Z3	Prise de courant 230 V / 150 W à l'arrière de l'accoudoir central avant (1)	145 €	-	○	○	○

Assistance à la conduite

7X5	Park Assist 2.0 (1) : Système d'assistance au stationnement en créneau et en bataille : Le système identifie une place de stationnement appropriée à la voiture. Une fois l'emplacement détecté, le système gère la direction du véhicule, le conducteur n'a plus qu'à actionner le levier de vitesses, l'accélérateur et le frein. Il permet de se stationner dans le sens longitudinal de la chaussée (en créneau) ou de manière perpendiculaire à la chaussée (en bataille).	470 €	-	○	○	●
KA2	Caméra de recul (1) avec visualisation de la zone située à l'arrière du véhicule sur l'écran de la radionavigation	450 €	-	○	○	○
8G1	Light Assist (1) : Activation ou désactivation automatique des feux de route en fonction des sources lumineuses en présence (dès 60 km/h) Attention : Incompatible avec les projecteurs bi-Xénon [WXF] et [WXE] et le Pack Techno [W22]	175 €	-	○	○	○
PXX	Dynamic Light Assist : Régulation du faisceau lumineux permettant un usage permanent des feux de route tout en préservant les zones qui risquent d'éblouir les autres automobilistes (à partir de 60 km/h) Attention : Oblige les projecteur bi-Xénon [WXF] ou [WXE]	510 €	-	○	○	○
	En combinaison avec le Pack Drive Assist II [W23] ou [W24] Attention : Oblige les projecteur bi-Xénon [WXF] ou [WXE]	345 €	-	○	○	○
PE1	Pack 'Easy-Access' (1) : - Keyless Access : Système de verrouillage/déverrouillage sans clé et démarrage avec bouton 'Start/Stop' avec possibilité d'ouverture/fermeture du toit à distance (jusqu'à 1,80m) - Easy Open : ouverture du coffre main-libre, commandée par capteur, et fermeture électrique Attention : En combinaison avec l'option alarme antivol [7AS] saisir [PEL] au lieu de [PE1]	1 125 €	-	○	○	○

(●) De série. (○) En option. (-) Non disponible. ⁽¹⁾Ces équipements font aussi parti de packs⁽²⁾Les outils d'aide à la conduite automobile ne dispensent pas le conducteur d'être vigilant

OPTIONS⁽¹⁾

Assistance à la conduite

		Prix (TTC)	Trendline	Confortline	Connect	Carat
WDD	<p>DCC : Système d'amortissement piloté 3 modes de conduite disponibles</p> <ul style="list-style-type: none"> - Programme 'Sport' : amortissement et direction plus ferme - Programme 'Confort' : amortissement plus souple, assistance de la direction augmentée. - Programme 'Normal' : amortissement et direction standard <p>Attention : L'amortissement est piloté en permanence en fonction de l'état de la chaussée et de votre style de conduite. Incompatible avec l'option Nivomat [1JH]</p>	1 200 €	-	○	○	○
WW1	<p>Pack 'Hiver' comprenant :</p> <ul style="list-style-type: none"> - Sièges avant chauffants - Buses de lave-glaces avant chauffantes 	280 €	-	○	○	●

Infotainment

9WX	<p>Car-Net «App-Connect®» : affichage et contrôle via l'écran tactile de la voiture, du contenu, des fonctions et des applications compatibles présents sur le Smartphone (compatibilité avec les systèmes Apple CarPlay® et Google Android Auto®). Seuls les contenus validés et utilisables en «main libre» peuvent fonctionner.</p> <p>Attention : Veuillez-vous rapprocher du fabricant de votre Smartphone pour en déterminer la compatibilité avec les systèmes, Apple CarPlay® et Google Android Auto®.</p> <p>App-Connect est compatible avec la majorité des smartphones Apple ou Android et intègre les système suivants :</p> <ul style="list-style-type: none"> - Apple CarPlay®: nécessite iOS v8 ; iPhone® 5, 5s, 5c, 6, 6Plus ; plus d'informations sur www.apple.com/fr/ios/carplay/ - Google Android Auto®: nécessite Android 5.0 Lollipop ; plus d'information sur www.android.com/intl/fr_fr/auto/ 	265 €	○	○	●	○
QV3	<p>Réception radio numérique DAB+ (réception de stations radio à émission numérique et d'informations supplémentaires à l'offre des stations analogiques). La réception dépend de la disponibilité locale des réseaux numériques.</p>	280 €	○	○	○	○

OPTIONS⁽¹⁾

Jantes

		Prix (TTC)	Trendline	Confortline	Connect	Carat
PJA	Jantes en alliage léger 16" Memphis	765 €	○	●	-	-
PJ2	Jantes en alliage léger 16" Jakarta	245 €	-	○	-	-
PJB	Jantes en alliage léger 17" 'Odessa' 7J x 17" et pneumatiques 225/50 R17 auto-colmatant	820 €	-	○	-	-
		305 €	-	-	-	○
PJ8	Jantes en alliage léger 18" 'Toulon' 7,5J x 18" et pneumatiques 225/45 R18 auto-colmatant + Châssis sport Attention : incompatible avec l'option Nivomat [1JH].	940 €	-	-	○	○
		1 440 €	-	○	-	-
PJ9	Jantes en alliage léger 18" 'Marseille' 7,5J x 18" et pneumatiques 225/45 R18 auto-colmatant + Châssis sport Attention : incompatible avec l'option Nivomat [1JH].	940 €	-	-	-	○



Jantes 16" 'Memphis'



Jantes 17" 'Odessa'



Jantes 18" 'Toulon'



Jantes 18" 'Marseille'

(●) De série. (○) En option. (-) Non disponible.

⁽¹⁾Les outils d'aide à la conduite automobile ne dispensent pas le conducteur d'être vigilant

ACCESSOIRES

Extérieur

		Prix (TTC)*
7N0071151	Barres de toit pour Sharan avec rampes de pavillon - Accessoire d'origine Volkswagen Les barres de toit permettent de fixer des supports tels que porte-vélos, porte-skis ou encore coffre de toit. Solides et légères, elles se fixent facilement et disposent d'un système de verrouillage antivol.	239 €
000071200	Coffre de toit - Accessoire d'origine Volkswagen Ce coffre de toit, d'un volume d'environ 340 litres, est doté d'un design aérodynamique optimisé permettant d'éliminer de manière significative les bruits de la route. Il s'ouvre d'un côté et est équipé d'un système comportant 2 verrous. Couleur : noir mat	469 €



Barres de toit



Coffre de toit (340L)

Intérieur

7N1061500 041	Tapis de sol en caoutchouc avant et arrière noir - Accessoire d'origine Volkswagen Les tapis caoutchouc d'origine Volkswagen protègent durablement l'espace pour les pieds quelle que soit la saison. Grâce à leur système de fixation simple, ces tapis de qualité restent toujours en place. 1 jeu = 4 pièces	59 €
7N0061161	Tapis de coffre rigide Sharan 5 places - Accessoire d'Origine Volkswagen Adapté à la forme du plancher, antidérapant et protège contre l'humidité et la saleté	69 €



Tapis de coffre rigide

Attention : L'extension de garantie du véhicule ne s'applique pas aux accessoires Volkswagen.

*Prix TTC client conseillé, hors pose, sous réserve de changement de références ou de péremptions. Pour toutes informations complémentaires, rapprochez vous de votre magasin.

COLORIS ET SELLERIES

Revêtement sièges	Moquette / Pavillon	Tableau de bord haut / bas	Peintures								
			unies		métallisées						nacrée
			Gris Urano [5K5K] I7F	Blanc Pur [0Q0Q]	Gris Indium [X3X3] R7H	Reflet d'Argent [8E8E] A7W	Bleu Ravenna [5Z5Z] A5W	Chêne noir [POPO] B8R	Bleu Atlantique [H7H7] C5B	White Silver [K8K8] B9Z	Noir Intense [2T2T] C9X

Trendline

Sellerie en tissu 'Move'

BY	Noir Titane	Noire / Gris perle	Noir Titane	●	○	○	○	○	○	○	○	○

Confortline

Sellerie en tissu 'Bridge'

BY	Noir Titane	Noire / Gris perle	Noir Titane	●	○	○	○	○	○	○	○	○
BW	Gris Palladium	Gris Palladium foncé / Gris perle	Noir Titane	●	○	○	○	○	-	○	○	○

Connect

Sellerie en tissu 'Connect'

27	Noir Titane	Noire / Gris perle	Noir Titane	●	○	○	○	○	○	○	○	○

Carat

Sellerie en 'Tissu et Alcantara'

BY	Noir Titane	Noire / Gris perle	Noir Titane	●	○	○	○	○	○	○	○	○
BW	Gris Palladium	Gris Palladium foncé / Gris perle	Noir Titane	●	○	○	○	○	-	○	○	○
XU	Beige Céréale	Noire / Beige Céréale	Noir Titane	●	○	○	○	○	○	○	○	○

Confortline / Carat

Sellerie en Cuir 'Vienna' (en option)

BY	Noir Titane	Noire / Gris perle	Noir Titane	○	○	○	○	○	○	○	○	○

(●) De série. (○) En option. (-) Non disponible.

CARACTÉRISTIQUES TECHNIQUES : Essence BlueMotion Technology

Moteurs

	1.4 TSI 150 BVM6	1.4 TSI 150 DSG6
	4 cylindres Injection Directe Double suralimentation	4 cylindres Injection Directe Double suralimentation
Cylindrée, litres / cm ³	1,4 / 1 395	1,4 / 1 395
Puissance maximum, ch à tr/mn	150 / 5 000 à 6 000	150 / 5 000 à 6 000
Couple maximum, Nm à tr/mn	250 / 1 500 à 3 500	250 / 1 500 à 3 500
Norme d'émission	EURO 6	EURO 6
Boîte de vitesses	BVM 6	DSG 6
Alternateur, A	140	140

Poids

	5 places	7 places	5 places	7 places
Poids à vide, kg (1)	1 628	1 680	1 642	1 693
Poids total autorisé, kg	2 300	2 420	2 310	2 430
Poids sur essieu avant / arrière, kg	1 190 / 1 160	1 190 / 1 280	1 200 / 1 160	1 200 / 1 280
Poids remorqué autorisé : (2)				
Freiné pente 12%, kg	1 800		1 800	
Non freiné, kg	750		750	
Poids à la flèche / sur le pavillon, kg	100 / 100		100 / 100	

Performances (3)

Vitesse de pointe (km/h)	200	198
0 à 80 km/h (s)	6,7	6,7
0 à 100 km/h (s)	9,9	9,9

Consommations cycle NEDC 1.0 (4)

	5 places		7 places		5 places		7 places	
	16"	17" ou 18"	16"	17" ou 18"	16"	17" ou 18"	16"	17" ou 18"
Urbain (l/100 km)	7,9*		8*		8*		8,1*	
Extra urbain (l/100 km)	5,5*		5,6*		5,8*		5,9*	
Mixte (l/100 km)	6,4*		6,5*		6,6*		6,7*	
Emissions CO ₂ , g/km	148*	149*	150*	151*	154*	155*	156*	157*

Puissance fiscale

Puissance fiscale, CV	8*	8*	9*
-----------------------	----	----	----

Finitions

Disponible sur	Trendline, Confortline, Connect	Confortline, Connect
----------------	---------------------------------	----------------------

*Données provisoires en attente d'homologation

(1) Poids à vide minimal / maximal sans conducteur avec 90% du plein de carburant.

(2) La puissance du moteur diminue avec l'altitude. Il faut donc retirer 10% du poids total avec remorque à partir de 1000 mètres au dessus du niveau de la mer et à chaque nouveau palier de 1000 mètres.

(3) Mesures réalisées sur circuit.

(4) Les valeurs de consommation 99 / 100 / CE sont basées sur le poids à vide effectif du véhicule. C'est pourquoi les équipements en option peuvent entraîner une légère augmentation des valeurs indiquées.

Les valeurs réelles peuvent différer de celles-ci, suivant le mode de conduite, les conditions de route, le trafic, l'environnement et l'état du véhicule.

CARACTÉRISTIQUES TECHNIQUES : Diesel BlueMotion Technology

Moteurs

	2.0 TDI 150 BVM6	2.0 TDI 150 DSG6
	4 cylindres Diesel Common Rail, Turbocompresseur Filtre à particules SCR	4 cylindres Diesel Common Rail, Turbocompresseur Filtre à particules SCR
Cylindrée, litres / cm ³	2,0 / 1 968	2,0 / 1 968
Puissance maximum, ch à tr/mn	150 / 3 500	150 / 3 500
Couple maximum, Nm à tr/mn	340 / 1 750 à 3 000	340 / 1 750 à 3 000
Norme d'émission	EURO 6	EURO 6
Boîte de vitesses	BVM 6	DSG 6
Alternateur, A	180	180

Poids

	5 places	7 places	5 places	7 places
Poids à vide, kg (1)	1 710	1 760	1 730	1 780
Poids total autorisé, kg	2 390	2 520	2 410	2 540
Poids sur essieu avant / arrière, kg	1260 / 1180	1 260 / 1310	1280 / 1180	1280 / 1310
Poids remorqué autorisé : (2)				
Freiné pente 12%, kg	2 200		2 200	
Non freiné, kg	750		750	
Poids à la flèche / sur le pavillon, kg	100 / 100		100 / 100	

Performances (3)

Vitesse de pointe (km/h)	200	198
0 à 80 km/h (s)	7,3	7,3
0 à 100 km/h (s)	10,3	10,3

Consommations (4)

	16" / 17" / 18"	16" / 17" / 18"
Urbain (l/100 km)	6,1-6,2**	6,2-6,3**
Extra urbain (l/100 km)	4,6-4,7**	4,7-5,0**
Mixte (l/100 km)	5,2**	5,2-5,4**
Emissions CO2 (g/km)	135-137*	137-143**
Emissions CO2 (g/km), Valeur fiscale***	132**	134**

Puissance fiscale

Puissance fiscale, CV	8*	8*
-----------------------	----	----

Finitions

Disponible sur	Confortline, Connect, Carat	Confortline, Connect, Carat
----------------	-----------------------------	-----------------------------

*Données pour cycle NEDC 1.0 provisoires en attente de mise à jour

**Données pour cycle NEDC 2.0

***Valeur fiscale inscrite sur le certificat d'immatriculation qui constitue la valeur de référence pour le calcul de la fiscalité (Bonus/malus et TVS).

(1) Poids à vide minimal / maximal sans conducteur avec 90% du plein de carburant.

(2) La puissance du moteur diminue avec l'altitude. Il faut donc retirer 10% du poids total avec remorque à partir de 1000 mètres au dessus du niveau de la mer et à chaque nouveau palier de 1000 mètres.

(3) Mesures réalisées sur circuit.

(4) Les valeurs de consommation 99 / 100 / CE sont basées sur le poids à vide effectif du véhicule. C'est pourquoi les équipements en option peuvent entraîner une légère augmentation des valeurs indiquées.

Les valeurs réelles peuvent différer de celles-ci, suivant le mode de conduite, les conditions de route, le trafic, l'environnement et l'état du véhicule.

DIMENSIONS SHARAN

Dimensions extérieures

Longueur, mm	4 854
Largeur, mm	1 904
Hauteur, mm	1 720 / 1 740
Empattement, mm	2 920
Voies avant / arrière, mm	1 571 / 1 617
Diamètre de braquage, m	11,9

Dimensions extérieures pour le garage

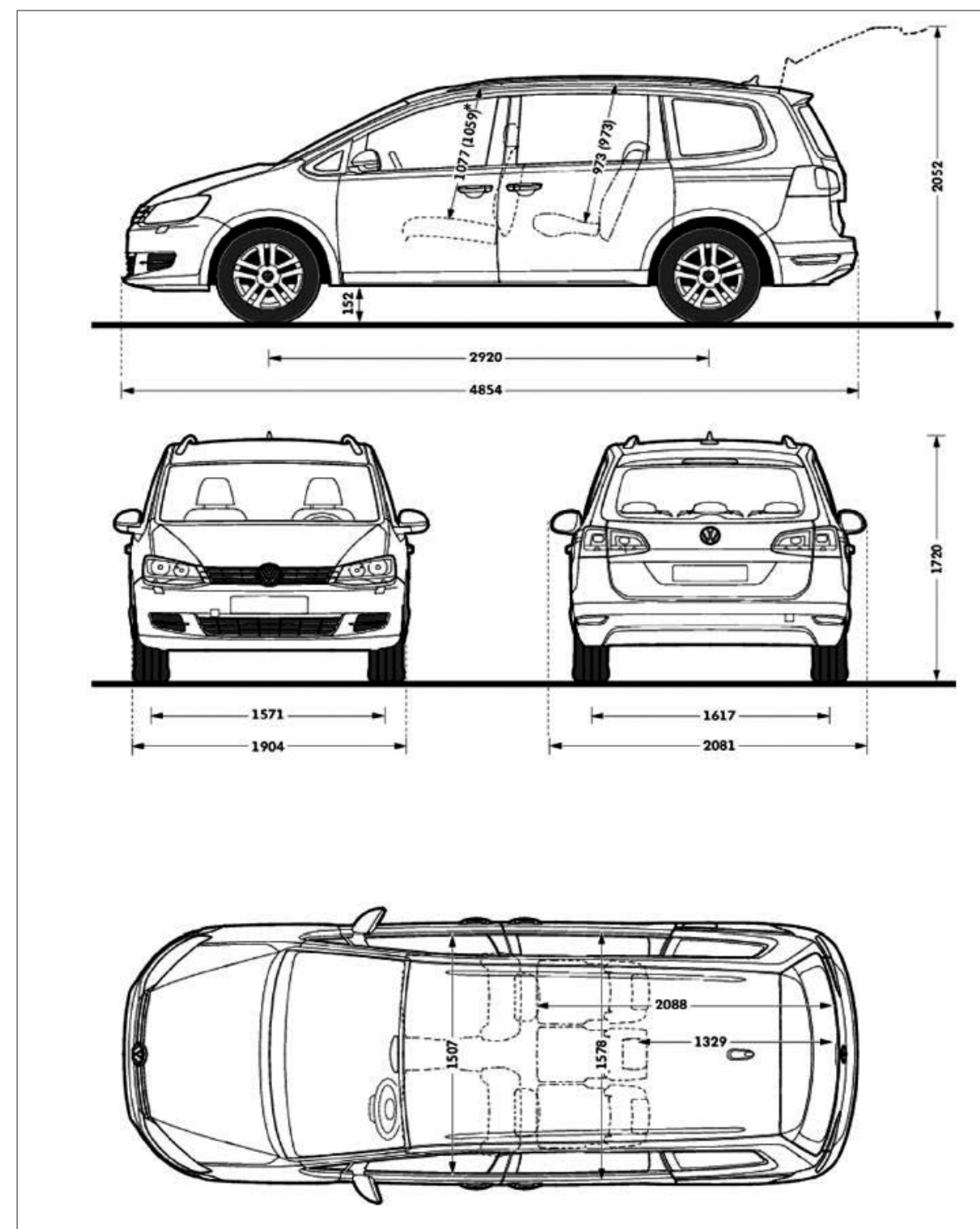
Longueur avec attelage, mm	4 952
Hauteur coffre ouvert, mm	2 045
Largeur incluant rétroviseurs, mm	2 081

Dimensions intérieures

1ère rangée	
Hauteur sous pavillon, mm (1)	1 077 (1 059)
Largeur aux coudes, mm	1 507
2ème rangée	
Hauteur sous pavillon, mm (1)	973 (973)
Largeur aux coudes, mm	1 578
3ème rangée	
Hauteur sous pavillon, mm (1)	945 (945)
Largeur aux coudes, mm	1 254

Coffre

Longueur 5 places / 7 places	1 329 - 2 088 / 444 - 2 128
Largeur entre les passages de roues, mm	1 088
Volume avec banquette 2ème rangée avancée en configuration 5 places / 7 places , l	955 - 2 430 / 300 - 2 297
Volume du Réservoir de carburant , l	70



(1) Valeur entre parenthèses : avec toit ouvrant en option.

(2) Mesuré suivant ISO 3832 à l'aide de parallélépipèdes de 200x100x50 mm (valeur entre parenthèses : jusqu'au toit)

LES SERVICES ASSOCIÉS À VOTRE VOITURE

LA CONNECTIVITÉ À VOTRE SERVICE



CAR-NET : Les services mobiles en ligne de Volkswagen. Voyagez en étant mieux informé, retrouvez et utilisez les applications de votre smartphone sur l'écran de navigation de votre voiture.



Car-Net 'Guide & Inform' :

- ✓ Transférez vos trajets depuis votre ordinateur
- ✓ Recherchez vos lieux préférés dans votre GPS via Google
- ✓ Trouvez les points d'intérêts à proximités (parcs, supermarchés, médecins...)
- ✓ Soyez informé de l'actualité en direct
- ✓ Évitez la circulation grâce à l'infotrafic en ligne TomTom
- ✓ Consultez la météo
- ✓ Trouvez la station-service la moins chère à proximité
- ✓ Trouvez le parking libre le plus proche
- ✓ Trouvez la station de recharge la plus proche (Pour les véhicules électriques et les hybrides rechargeables)



Car-Net 'App-Connect' :

- ✓ **Apple CarPlay** : intégrant le contrôle vocal Siri, vous pouvez ainsi passer un appel, répondre à un sms ou/et utiliser des applications comme Plans ou Spotify
- ✓ **Google Android Auto** : affichage d'informations utiles sous forme de cartes qui s'affichent au moment où vous en avez besoin. Possibilité de répondre à un appel et sms, tout en profitant des applications Google Maps, Google Play Music et bien plus

Rendez-vous sur le portail Car-Net pour renouveler votre abonnement :

https://www.volkswagen-car-net.com/portal/fr_FR/

	Extension 1 an	Extension 2 ans
Guide & Inform	79 €	135 €



L'APPLICATION MOBILE POUR PAYER VOTRE STATIONNEMENT EN LIGNE !

Solution PayByPhone® pour payer votre stationnement par mobile

PayByPhone® vous permet de payer à partir de votre smartphone, de manière très pratique et sécurisée avec un large choix de services urbains. Votre compte est utilisable dans toutes les villes qui proposent des services dotés de PayByPhone®.



Plus de monnaie ni de ticket

Pas de pièces ? Pas de problème. Vous avez votre téléphone et votre ticket est dématérialisé.



Alerte avant la fin du temps

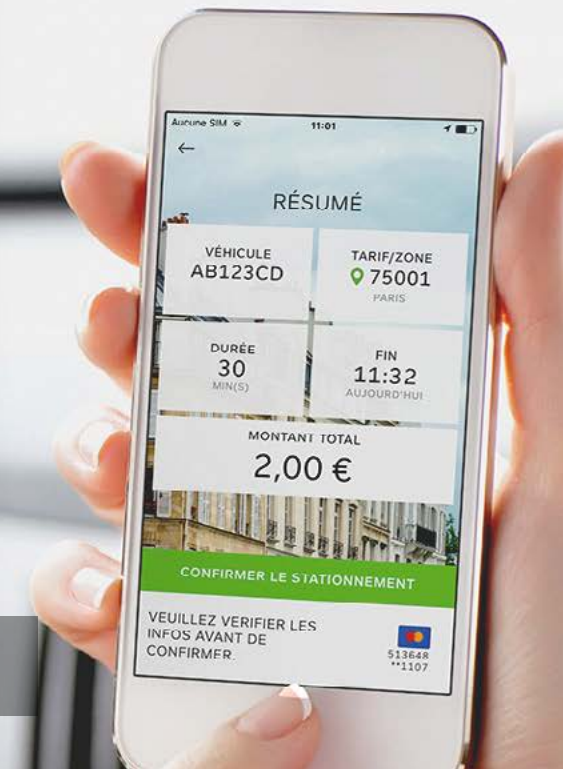
Plus besoin de guetter l'heure pour éviter une contravention, recevez un rappel au bon moment.



Prolongez ou stoppez à distance

Plus besoin de courir jusqu'à l'horodateur, ajustez votre temps à distance et payez le juste prix.

Connectez-vous, choisissez votre zone et c'est payé !



Téléchargez l'application sur



PayByPhone vous propose également toute une gamme de services pour faciliter votre mobilité au quotidien :

Stationnement,
 FPS*,
 Vélo,
 Transports,
 Autopartage,
 Recharge VE**.

PayByPhone est présent dans plus de 160 villes en France. Pour en savoir plus sur chaque ville, rendez-vous sur le site : <https://www.paybyphone.fr>

Pour commencer, rendez-vous sur votre service de téléchargement, installez l'application et activez votre compte utilisable pour tous les services.



OFFRE DE FINANCEMENT

Votre Crédit Classique

La formule la plus connue pour financer votre véhicule neuf ou d'occasion qui vous permet d'en être immédiatement propriétaire.

Le principe et les avantages :

- Volkswagen Financial Services vous prête* la différence entre le prix de vente du véhicule et votre apport initial éventuel
- Ajustez la durée du financement de 12 à 60 mois, avec ou sans apport
- Remboursez le montant financé et les intérêts sous forme d'échéances constantes, vous permettant de planifier vos remboursements
- Associez les assurances et garanties complémentaires à votre crédit et à votre véhicule
- Remboursez à tout moment, par anticipation

Votre Location Abregio Style

La formule Abrégio Style (Location avec Option d'Achat) vous permet de financer un véhicule neuf en ne payant que son utilisation réelle, vous permettant ainsi d'en changer facilement tous les 2, 3 ou 4 ans.

Le principe et les avantages :

- Une formule de location sur 24, 36 ou 48 mois
- Vous payez des loyers mensuels* d'un montant bien inférieur à celui d'un financement classique, correspondant à la décote du véhicule sur la durée de la location et non à son amortissement total
- Vous avez la possibilité de reconstituer tout ou partie de votre apport initial, grâce à la restitution du dépôt de garantie
- Associez les assurances et garanties complémentaires à votre location et à votre véhicule
- A la fin de votre contrat, 3 possibilités s'offrent à vous :
 1. Optez pour une nouvelle Volkswagen en faisant reprendre votre véhicule par votre distributeur pour le montant équivalent à celui de l'option d'achat finale**.
 2. Devenez propriétaire de votre Volkswagen en réglant le montant de l'option d'achat finale correspondant à l'engagement de reprise du véhicule par votre Distributeur. Celle-ci est connue dès le début du contrat et déterminée en fonction du modèle, de la durée du contrat et du kilométrage total prévu.
 3. Restituez votre véhicule et soyez libre de tout engagement si vous avez respecté(e) les conditions stipulées dans le contrat.

Votre Location Longue Durée à Particulier

La formule de Location Longue Durée propose aux locataires de ne payer que l'utilisation du véhicule sous forme de loyers mensuels pour des durées de 2, 3 ou 4 ans.

Le principe et les avantages :

- Vous payez des loyers mensuels* d'un montant bien inférieur à celui d'un financement classique de durée identique
- Vous pouvez associer les assurances et services complémentaires en un seul et même loyer
- À la fin de votre contrat, vous restituez votre Volkswagen à votre Distributeur** et vous avez la possibilité de la renouveler sans vous soucier de sa revente

OFFRE DE SERVICE

Contrats d'Entretien

Pour assurer la longévité de votre véhicule et conserver ses performances et son efficacité, Volkswagen Financial Services met à votre disposition deux contrats d'Entretien*** que vous pouvez associer à votre financement :

Contrat d'Entretien

Révision selon le Plan d'Entretien constructeur (sur les pièces, ingrédients et main d'œuvre).

- Filtres
- Bougies
- Huiles et liquide lave-glace
- Balais d'essuie-glace avant
- Bouchon ou joint de vidange

Contrat d'Entretien VIP

Révision selon le Plan d'Entretien constructeur (sur les pièces, ingrédients et main d'œuvre), ainsi que les opérations et le remplacement des pièces d'usures.

- Services du Contrat d'Entretien
- Freins (Plaquettes, Disques de frein, garnitures et tambours)
- Balai essuie-glace arrière
- Kit d'embrayage
- Courroies accessoires
- Bougies de préchauffage
- Amortisseurs avant et arrière
- Vidange de boîte automatique
- Batterie de démarrage (hors batterie de traction)
- Ampoules
- Liquide de refroidissement, liquide de freins, liquide coupleur 4x4 et AdBlue

Le principe et les avantages :

- Votre véhicule est entretenu par des professionnels du réseau Volkswagen en accord avec les préconisations du constructeur
- Le tarif est constant pendant toute la durée de votre financement, il n'est donc pas impacté par les augmentations du prix des pièces ou de la main d'œuvre

Un crédit vous engage et doit être remboursé. Vérifiez vos capacités de remboursement avant de vous engager.

* Sous réserve d'acceptation du dossier par Volkswagen Bank GmbH - SARL de droit allemand - Capital social : 318 279 200 € - Succursale France : Bâtiment Ellipse, 15 avenue de la Demi-Lune 95700 Roissy-en-France RCS Pontoise 451 618 904 - Mandataire d'assurance et d'intermédiaire d'assurance n° ORIAS: 08 040 267 (www.orias.fr).

** Les kilomètres excédentaires et des frais de remise en état éventuels restent à la charge du client locataire.

*** Contrats souscrits auprès de Volkswagen BANK GmbH - SARL de droit allemand - Capital 318 279 200 € - Succursale France : Bâtiment Ellipse, 15, avenue de la Demi-Lune, 95700 Roissy en France - RCS Pontoise 451 618 904 - Mandataire d'assurance et d'intermédiaire d'assurance - ORIAS n°08 040 267