

Tarifs au 2 octobre 2017 - Mise à jour au 10 octobre 2017
Année-modèle 2018



Passat et Passat SW



SOMMAIRE

ÉQUIPEMENTS DE SÉRIE

- 03 Principaux équipements de série par finition
- 04 Principaux équipements de série par finition :
Autres versions

TARIFS

- 07 Tarifs (TTC) **Berline**
- 08 Tarifs (TTC) **SW**
- 09 Tarifs **Business** (TTC) **Berline**
- 10 Tarif **Business** (TTC) **SW**

FINITIONS

- 11-12 Finition **Trendline**
- 13 Finition **BlueMotion**
- 14-15 Finition **Confortline**
- 16 Série Spéciale **CONNECT**
- 17-18 Finition **Carat**
- 19-20 Finition **Carat Exclusive**
- 21-22 Finition **GTE**
- 23-24 Finition **Alltrack**

OPTIONS

- 25-26 Packs d'équipements
- 27-28 Sécurité
- 28 Extérieur
- 30 Intérieur
- 31 Confort
- 32-33 Assistance à la conduite
- 34-36 Infotainment
- 37 Jantes
- 38 Roues complètes hiver

ACCESSOIRES

- 39 Extérieur
- 39 Intérieur
- 40 Confort
- 41 Support de voyage multifonctions
- 41 Recharge Passat GTE

COLORIS ET SELLERIES

- 42-43 Coloris et selleries

CARACTÉRISTIQUES TECHNIQUES

- 44 Caractéristiques techniques Berline : Essence
- 45-47 Caractéristiques techniques Berline : Diesel
- 48 Caractéristiques techniques Berline GTE : Hybride
- 49 Caractéristiques techniques SW : Essence
- 50-52 Caractéristiques techniques SW : Diesel
- 53 Caractéristiques techniques SW GTE : Hybride

DIMENSIONS

- 54 Dimensions Berline
- 55 Dimensions SW
- 56 Dimensions Alltrack

SERVICES ASSOCIÉS ET OFFRES

- 57 Les services associés à votre voiture
- 58 Volkswagen et Proxiserve
- 59 Offre de financement
- 59 Offre de service

Pour naviguer dans ce document vous pouvez :

- Soit cliquer sur les onglets en haut de page pour accéder à la première page de la section
- Soit via le sommaire pour accéder directement à la page désirée

Lorsque vous rencontrez ces symboles dans le document cliquez pour :



Faire
un zoom



Voir
le visuel



Accéder à
une vidéo



Fermer
zoom ou visuel

Rejoignez-nous
sur facebook

PRINCIPAUX ÉQUIPEMENTS DE SÉRIE PAR FINITION

Trendline	<ul style="list-style-type: none"> - 6 Airbags - Alerte de perte de pression des pneus - Climatisation* - Correcteur électronique de trajectoire ESP avec fonction 'Auto-Hold' - Dispositif de freinage anti-multicollision - Interface Bluetooth® pour téléphone portable 	<ul style="list-style-type: none"> - 'Fatigue Detection' : Système de détection de fatigue du conducteur - Feux arrière à LED - Jantes en acier 16" - Keyless Go : dispositif électronique de démarrage sans clé - Régulateur et limiteur de vitesse - Rétroviseurs à réglage électriques et dégivrants 	<ul style="list-style-type: none"> - Start-Stop, avec récupération de l'énergie au freinage - Système Audio & Infotainment 'Composition Colour' (Écran couleur tactile 6,5 pouces, port carte SD, lecteur CD, Radio, prise USB) - Vitres électriques avant et arrière - Volant cuir multifonction
<p>↓ + 2 620 €</p>			
Confortline	<ul style="list-style-type: none"> - Front Assist : système de freinage automatique en cas de détection d'obstacle - Climatisation automatique 'Climatronic' tri-zone* - Radar de stationnement avant/arrière - Rétroviseurs extérieurs rabattables et réglables électriquement - Entourage chromé des vitres latérales 	<ul style="list-style-type: none"> - Jantes en alliage léger 16" 'Sepang' - Pack visibilité - Projecteurs antibrouillard avec éclairage statique d'intersection - Système Audio & Infotainment 'Composition Media' (Écran couleur tactile Haute Résolution 8 pouces, ports USB et carte SD, lecteur CD, Radio) 	<ul style="list-style-type: none"> - Siège conducteur Ergocomfort labélisé 'AGR' avec réglage de l'inclinaison de l'assise, de la longueur de l'assise et réglage électrique du support lombaire et de l'inclinaison du dossier. (Siège passager avant confort avec réglage du support lombaire et de l'inclinaison de dossier) - Rampes de pavillon anodisées (uniquement Passat SW) - ACC : Régulateur de vitesse adaptatif
<p>↓ + 990 €</p>			
Série Spéciale Connect**	<ul style="list-style-type: none"> - Jantes en alliage léger 17" «Nivelles» - Système Navigation & Infotainment 'Discover Media' (Écran couleur tactile Haute Résolution 8 pouces, Cartographie Europe de l'Ouest, ports USB et carte SD, lecteur CD, Radio) 	<ul style="list-style-type: none"> - Abonnement aux Services Mobiles en ligne Car-Net - Abonnement au 'Guide & Inform' 36 mois - Car-Net 'App-Connect®' : affichage et contrôle via l'écran tactile de la radio du contenu et des fonctions compatibles présents sur le Smartphone 	<ul style="list-style-type: none"> - Projecteurs LED pour feux de route et feux de croisement avec éclairage statique d'intersection et réglage dynamique du site des phares
<p>↓ + 5 260 €</p>			
Carat	<ul style="list-style-type: none"> - Abonnement aux Services Mobiles en ligne Car-Net 'Guide & Inform' 36 mois pour Discover Media - Caméra de recul - Feux arrière LED 'Premium' - Jantes en alliage léger 17" 'London' - Ordinateur de bord 'Premium' - Ouverture du coffre main-libre 'Easy Open' 	<ul style="list-style-type: none"> - Park-Assist 3.0 - Projecteurs LED - Sellerie en Alcantara / Cuir 'Vienna' et autres matériaux avec sièges avant chauffants - Seuils de portes en Aluminium - Active Info Display 	<ul style="list-style-type: none"> - Système Navigation & Infotainment 'Discover Media' (Écran couleur tactile Haute Résolution 8 pouces, Cartographie Europe de l'Ouest, ports USB et carte SD, lecteur CD, Radio) - Système de verrouillage/déverrouillage sans clé et démarrage avec bouton start/stop 'Keyless Access' - Vitres arrière et lunette arrière surteintées à 65%
<p>↓ + 2 950 €</p>			
Carat Exclusive	<ul style="list-style-type: none"> - Active Info Display : combiné d'instruments entièrement digital haute résolution couleur - Car-Net 'App-Connect®' : affichage et contrôle via l'écran tactile de la radio du contenu et des fonctions compatibles présents sur le Smartphone - Feux de jour à LED 	<ul style="list-style-type: none"> - Abonnement aux Services Mobiles en ligne Car-Net 'Guide & Inform' 36 mois pour Discover Pro - Projecteurs directionnels LED pour feux de route et feux de croisement avec réglage dynamique du site des phares et lave phares - Sellerie en Cuir 'Nappa' et autres matériaux avec sièges avant chauffants 	<ul style="list-style-type: none"> - Système Navigation & Infotainment 'Discover Pro' (Écran couleur tactile Haute Résolution 9,2 pouces, Cartographie 3D Europe de l'Ouest, 2 ports USB et carte SD, lecteur CD et DVD, Radio, 8 haut-parleurs) avec Car-Net «Guide & Inform» 36 mois et Car-Net «App-Connect®»

*Également disponible sans climatisation (sans modification de tarif). **Dans la limite des stocks disponibles.

PRINCIPAUX ÉQUIPEMENTS DE SÉRIE PAR FINITION : Autres Versions

**Passat BlueMotion
1.6 TDI 120**

- 6 Airbags
- Alerte de perte de pression des pneus
- Climatisation*
- Correcteur électronique de trajectoire ESP avec fonction 'Auto-Hold'
- Dispositif de freinage anti-multicollision
- 'Fatigue Detection' : Système de détection de fatigue du conducteur
- Feux arrière à LED
- Jantes en alliage léger 16" 'Makarska'
- Keyless Go : dispositif électronique de démarrage sans clé
- Régulateur et limiteur de vitesse
- Rétroviseurs à réglage électriques et dégivrants
- Start-Stop, avec récupération de l'énergie au freinage
- Système Audio & Infotainment 'Composition Colour' (Ecran couleur tactile 5 pouces, port carte SD, lecteur CD, Radio)
- Vitres électriques avant et arrière
- Volant cuir multifonction
- Pneumatiques à faible résistance au roulement
- Calandre avant spécifique avec badge 'BlueMotion'
- Badges 'BlueMotion' sur les côtés et à l'arrière du véhicule
- Châssis surbaissé de 10 mm

Passat GTE

- ACC : Régulateur de vitesse adaptatif
- Front Assist : système de freinage automatique en cas de détection d'obstacle
- Climatisation automatique 'Climatronic' tri-zone
- Jantes en alliage léger 'Montpellier' 7 J x 17"
- Active Info Display : combiné d'instruments entièrement digital haute résolution couleur
- Abonnement aux Services Car-Net «e-Remote» 12 mois
- Abonnement aux Services Mobiles en ligne Car-Net «Guide & Inform» 36 mois pour Discover Pro
- Car-Net 'App-Connect®' : affichage et contrôle via l'écran tactile de la radio du contenu et des fonctions compatibles présents sur le Smartphone
- Park-Assist 3.0
- Caméra de recul
- Security & Service
- Système de verrouillage/déverrouillage sans clé et démarrage avec bouton start/stop 'Keyless Access'
- Projecteurs LED et feux de jours LED à signature en C
- Sellerie en Alcantara / Cuir 'Vienna' et autres matériaux avec sièges avant chauffants
- Vitres arrière et lunette arrière surteintées à 65%
- Volant sport cuir multifonction à surpiqûres bleues
- Feux arrière LED 'Premium'
- Sorties d'échappement chromées trapézoïdales
- Système Navigation & Infotainment 'Discover Pro' (Ecran couleur tactile Haute Résolution 9,2 pouces, Cartographie 3D Europe de l'Ouest, 2 ports USB et carte SD, lecteur CD et DVD, Radio, 8 haut-parleurs) avec Car-Net «Guide & Inform» 36 mois et Car-Net «App-Connect®
- Volkswagen e-Pass

Passat Alltrack

- ACC : Régulateur de vitesse adaptatif
- Front Assist : système de freinage automatique en cas de détection d'obstacle
- Climatisation automatique 'Climatronic' tri-zone*
- Rétroviseurs extérieurs 'chrome mat', rabattables et réglables électriquement
- Châssis relevé de 27,5 mm
- Elargisseurs de passages de roues couleur anthracite
- Partie inférieure des extensions de seuils de porte et pare-chocs avant/arrière couleur anthracite équipés d'une protection de soubassement en acier inoxydable
- Sorties d'échappement chromées trapézoïdales
- Jantes en alliage léger 'Ancona' 7J X 17"
- Pédalier acier inoxydable
- Sélection du profil de conduite avec mode 'Off-road'
- Feux de jours à LED
- Projecteurs LED pour feux de route et feux de croisement avec éclairage statique d'intersection et réglage dynamique du site des phares
- Ordinateur de bord 'Premium'
- Sellerie en tissu '7 summits', avec bourrelets latéraux des sièges en Alcantara
- Seuils de portes en acier inoxydable, avec inscription 'Alltrack'
- Système Navigation & Infotainment 'Discover Media' (Ecran couleur tactile Haute Résolution 8 pouces, Cartographie Europe de l'Ouest, ports USB et carte SD, lecteur CD, Radio)
- Vitres arrière et lunette arrière surteintées à 65%
- Abonnement aux Services Mobiles en ligne Car-Net «Guide & Inform» 36 mois pour Discover Media
- Tapis de coffre en caoutchouc (Volkswagen Accessoires)

*Également disponible sans climatisation (sans modification de tarif).



CONNECT - Reflet d'argent (8E8E)



TRENDLINE - Gris Manganèse (5V5V)



CARAT - Bleu Atlantique [H7H7]



CONFORTLINE - Bleu Harvard (4P4P)



Carat Exclusive - Chêne Noir (POPO)



GTE - Reflet d'Argent (8E8E)



ALLTRACK - Rouge Crimson (5P5P)



Blanc Pur (0Q0Q) - BLUEMOTION

TARIFS (TTC) : Berline

	Moteur	Puiss. réelle (ch)	Boîte de vitesses	Puiss. fiscale (CV)	Conso. mixte (l/100km)	Emission CO2 mixte (g/km)	Bonus/ Malus 2016 (€)**	Trendline	BlueMotion	Confortline	Série Spéciale Connect ***	Carat	Carat Exclusive	GTE
Essence BlueMotion Technology	1.4 TSI	125	BVM6	7	5,3	123	neutre	26 320 €	-	-	-	-	-	-
	1.4 TSI ACT	150	BVM6	8	4,9/5,0*	115/116*	neutre	-	-	31 540 €	32 530 €	36 800 €	-	-
	1.4 TSI ACT	150	DSG7	8	5,1	117/118*	neutre	-	-	33 090 €	34 080 €	38 350 €	-	-
Essence Hybride Rechargeable	1.4 TSI Hybride Rechargeable	218	DSG6	6	1,6/1,7*	38/40*	De -1000 à -3500 ⁽²⁾	-	-	-	-	-	-	49 010 €
Diesel BlueMotion	1.6 TDI	120 ⁽¹⁾	BVM6	6	3,7	95	neutre	-	29 980 €	-	-	-	-	-
Diesel BlueMotion Technology	1.6 TDI	120	BVM6	6	4,0/4,2*	105/109*	neutre	29 980 €	-	32 600 €	33 590 €	37 860 €	-	-
	1.6 TDI	120	DSG7	6	4,1/4,2*	104/107*	neutre	-	-	34 140 €	35 130 €	39 400 €	-	-
	2.0 TDI	150	BVM6	7/8*	4,2/4,3*	109/112*	neutre	-	-	34 730 €	35 720 €	39 990 €	42 940 €	-
	2.0 TDI	150	DSG7	8	4,3/4,5*	113/118*	neutre	-	-	36 280 €	37 270 €	41 540 €	44 490 €	-
	2.0 TDI	190 ⁽¹⁾	DSG7	11	4,6/4,7*	120/122*	neutre	-	-	-	-	43 520 €	45 080 €	-
Diesel BlueMotion Technology 4MOTION	2.0 TDI	190 ⁽¹⁾	DSG7	11	5,1/5,2*	134/136*	+173 /+253*	-	-	-	-	45 080 €	48 030 €	-
	2.0 TDI BiTurbo	240 ⁽¹⁾	DSG7	15	5,7	150	+ 1 373	-	-	-	-	-	51 450 €	-

*Consommations et émissions avec jantes 18" /19". **Sous réserve de confirmation par le vote de la loi de finance 2016. ***Dans la limite des stocks disponibles.

(1) (2) Modèle équipé d'un convertisseur catalytique d'oxyde d'azote avec réservoir AdBlue®. Bonus écologique et prime de conversion selon décret N°2015-361 du 30 mars 2015 et sous réserve de confirmation par le vote de la loi de finance 2016.

Extension de garantie	3 ans (1 an supplémentaire)				4 ans (2 ans supplémentaires)			5 ans (3 ans supplémentaires)		
				Offre réservée à la clientèle professionnelle						
	30 000 kms	60 000 kms	90 000 kms	120 000 kms	40 000 kms	80 000 kms	120 000 kms	50 000 kms	100 000 kms	150 000 kms
Code option	EA1	EA2	EA3	EB4	EA4	EA5	EA6	EA7	EA8	EA9
Prix TTC	240 €	340 €	465 €	745 €	530 €	745 €	1 080 €	845 €	1 250 €	1 930 €

Boîte séquentielle à double embrayage DSG : Cette nouvelle génération de boîte séquentielle associe le confort d'une boîte automatique aux avantages d'une boîte manuelle. En effet, les passages de rapports sont quasi instantanés. Grâce à son efficacité, elle permet également d'optimiser la consommation par rapport à une boîte automatique classique. Deux modes de passages de vitesses sont disponibles : Automatique ou Manuel. En mode automatique, deux programmes de conduite sont proposés : Normal ou Sport.

BlueMotion Technology : La technologie BlueMotion permet de réduire les émissions de CO2 et la consommation en carburant grâce au Start-Stop et à la récupération de l'énergie au freinage.

4MOTION : 4MOTION est la transmission 4 roues motrices permanentes de Volkswagen. Elle offre une motricité optimale tant en tout-chemin que par mauvais temps. Cette transmission réagit au moindre changement de conditions de route pour offrir un maximum d'adhérence au véhicule. Tout ceci se fait en quelques millisecondes grâce à la gestion électronique qui utilise les informations venant des capteurs de vitesses, des capteurs ESP et de la gestion de l'ensemble moteur/boîte. Le coeur du système est constitué du différentiel central Haldex. Il répartit en permanence la puissance entre les essieux afin de garantir au véhicule une tenue de route exceptionnelle. Cette transmission fonctionne en parfaite adéquation avec les systèmes de sécurité tel que l'ESP et l'ABS.

AdBlue® est une solution aqueuse d'urée biodégradable. Elle est injectée à doses minimales en amont du catalyseur d'oxydation et permet de transformer les NOx en azote et en eau à 90%.

TARIFS (TTC) : SW

	Moteur	Puiss. réelle (ch)	Boîte de vitesses	Puiss. fiscale (CV)	Conso. mixte (l/100km)	Emission CO2 mixte (g/km)	Bonus/ Malus 2016 (€)**	Trendline	BlueMotion	Confortline	Série Spéciale Connect ***	Carat	Carat Exclusive	GTE	Alltrack
Essence BlueMotion Technology	1.4 TSI	125	BVM6	7	5,3	124	neutre	27 750 €	-	-	-	-	-	-	-
	1.4 TSI ACT	150	BVM6	8	5,1/5,2*	119/120*	neutre	-	-	32 870 €	33 860 €	38 130 €	-	-	-
	1.4 TSI ACT	150	DSG7	8	5,1/5,2*	119/120*	neutre	-	-	34 430 €	35 420 €	39 690 €	-	-	-
Essence BlueMotion Technology 4MOTION (seulement en Alltrack)	2.0 TFSI	220	DSG7	13	6,9	162	+ 3 113	-	-	-	-	-	-	-	45 510 €
Essence Hybride Rechargeable	1.4 TSI Hybride Rechargeable	218	DSG6	6	1,6/1,7*	38/40*	De -1000 à -3500 ⁽²⁾	-	-	-	-	-	-	50 350 €	-
Diesel BlueMotion	1.6 TDI	120 ⁽¹⁾	BVM6	6	3,8	96	neutre	-	31 300 €	-	-	-	-	-	-
Diesel BlueMotion Technology	1.6 TDI	120	BVM6	6	4,1/4,2*	107/110*	neutre	31 300 €	-	33 920 €	34 910 €	39 180 €	-	-	-
	1.6 TDI	120	DSG7	6	4,0/4,1*	104/107*	neutre	-	-	35 470 €	36 460 €	40 730 €	-	-	-
	2.0 TDI	150	BVM6	7/8*	4,2/4,3*	110/113*	neutre	-	-	36 150 €	37 140 €	41 410 €	44 360 €	-	-
	2.0 TDI	150	DSG7	8	4,4/4,6*	114/119*	neutre	-	-	37 700 €	38 690 €	42 960 €	45 910 €	-	-
	2.0 TDI	190 ⁽¹⁾	DSG7	11	4,6/4,7*	120/122	neutre	-	-	-	-	45 150 €	48 100 €	-	-
Diesel BlueMotion Technology 4MOTION	2.0 TDI	190 ⁽¹⁾	DSG7	11	5,1/5,2*	135/137*	+ 210/+ 300*	-	-	-	-	46 700 €	49 650 €	-	45 850 €
					Alltrack : 5,3/5,4*	Alltrack : 138/140*	+ 353/+ 473*								
	2.0 TDI BiTurbo	240 ⁽¹⁾	DSG7	15	5,8	152	+ 1 613	-	-	-	-	-	53 030 €	-	49 450 €
					Alltrack : 6,0/6,1*	Alltrack : 157/159*	+ 2 300 / + 2 610*								

*Consommations et émissions avec jantes 18" /19". **Sous réserve de confirmation par le vote de la loi de finance 2016. ***Dans la limite des stocks disponibles.

⁽¹⁾Modèle équipé d'un convertisseur catalytique d'oxyde d'azote avec réservoir AdBlue®. ⁽²⁾Bonus écologique et prime de conversion selon décret N°2015-361 du 30 mars 2015 et sous réserve de confirmation par le vote de la loi de finance 2016. (3)Valeurs de CO2 actuellement en cours d'analyse. Dès que cette analyse sera effectuée, nous les mettrons à jour si nécessaire.

Extension de garantie	3 ans (1 an supplémentaire)				4 ans (2 ans supplémentaires)			5 ans (3 ans supplémentaires)		
	30 000 kms	60 000 kms	90 000 kms	120 000 kms	40 000 kms	80 000 kms	120 000 kms	50 000 kms	100 000 kms	150 000 kms
Code option	EA1	EA2	EA3	EB4	EA4	EA5	EA6	EA7	EA8	EA9
Prix TTC	240 €	340 €	465 €	745 €	530 €	745 €	1 080 €	845 €	1 250 €	1 930 €

Boîte séquentielle à double embrayage DSG : Cette nouvelle génération de boîte séquentielle associe le confort d'une boîte automatique aux avantages d'une boîte manuelle. En effet, les passages de rapports sont quasi instantanés. Grâce à son efficacité, elle permet également d'optimiser la consommation par rapport à une boîte automatique classique. Deux modes de passages de vitesses sont disponibles : Automatique ou Manuel. En mode automatique, deux programmes de conduite sont proposés : Normal ou Sport.

BlueMotion Technology : La technologie BlueMotion permet de réduire les émissions de CO₂ et la consommation en carburant grâce au Start-Stop et à la récupération de l'énergie au freinage.

4MOTION : 4MOTION est la transmission 4 roues motrices permanentes de Volkswagen. Elle offre une motricité optimale tant en tout-chemin que par mauvais temps. Cette transmission réagit au moindre changement de conditions de route pour offrir un maximum d'adhérence au véhicule. Tout ceci se fait en quelques millisecondes grâce à la gestion électronique qui utilise les informations venant des capteurs de vitesses, des capteurs ESP et de la gestion de l'ensemble moteur/boîte. Le coeur du système est constitué du différentiel central Haldex. Il répartit en permanence la puissance entre les essieux afin de garantir au véhicule une tenue de route exceptionnelle. Cette transmission fonctionne en parfaite adéquation avec les systèmes de sécurité tel que l'ESP et l'ABS.

AdBlue® est une solution aqueuse d'urée biodégradable. Elle est injectée à doses minimales en amont du catalyseur d'oxydation et permet de transformer les NOx en azote et en eau à 90%.

TARIFS BUSINESS (TTC) : Berline

	Moteur	Puiss. réelle (ch)	Boîte de vitesses	Puiss. fiscale (CV)	Conso. mixte (l/100km)	Emission CO2 mixte (g/km)	Bonus/ Malus 2016 (€)*	BlueMotion Business	Confortline Business
Essence BlueMotion Technology	1.4 TSI ACT	150	BVM6	8	4,9	115	neutre	-	33 220 €
	1.4 TSI ACT	150	DSG7	8	5,1	117	neutre	-	34 770 €
Diesel BlueMotion	1.6 TDI	120 ⁽¹⁾	BVM6	6	3,7	95	neutre	31 900 €	-
Diesel BlueMotion Technology	1.6 TDI	120	BVM6	6	4,0	105	neutre	-	34 280 €
	1.6 TDI	120	DSG7	6	4,1	104	neutre	-	35 820 €
	2.0 TDI	150	BVM6	7	4,2	109	neutre	-	36 410 €
	2.0 TDI	150	DSG7	8	4,3	113	neutre	-	37 220 €
Diesel BlueMotion Technology 4MOTION	2.0 TDI	150 ⁽¹⁾	BVM6	8	4,6	120	neutre	-	37 960 €

⁽¹⁾Modèle équipé d'un convertisseur catalytique d'oxyde d'azote avec réservoir AdBlue®. *Sous réserve de confirmation par le vote de la loi de finance 2016.

Finition BlueMotion Business

Finition BlueMotion

- + Système Navigation & Infotainment 'Discover Media'
- + Car-Net Discover Media : Services Mobiles en ligne 36 mois pour Discover Media
- + Projecteurs antibrouillard avant
- + Aide au stationnement avant et arrière
- + Roue de secours à encombrement réduit avec cric, suppression du kit de dépannage

Finition BlueMotion Business :

Possibilité de supprimer le GPS 'Discover Media' de série pour la radio 'Composition Media': code [SRN] à -470€ TTC.

Finition Confortline Business

Finition Confortline

- + Système Navigation & Infotainment 'Discover Media'
- + Car-Net Discover Media : Services Mobiles en ligne 36 mois pour Discover Media
- + Prise 230V
- + Roue de secours en acier avec cric et outillage, suppression du kit de dépannage
- + pack 'Fumeur'
- + Park-Assist 3.0
- + Caméra de recul

Extension de garantie	3 ans (1 an supplémentaire)				4 ans (2 ans supplémentaires)			5 ans (3 ans supplémentaires)		
				Offre réservée à la clientèle professionnelle						
	30 000 kms	60 000 kms	90 000 kms	120 000 kms	40 000 kms	80 000 kms	120 000 kms	50 000 kms	100 000 kms	150 000 kms
Code option	EA1	EA2	EA3	EB4	EA4	EA5	EA6	EA7	EA8	EA9
Prix TTC	240 €	340 €	465 €	745 €	530 €	745 €	1 080 €	845 €	1 250 €	1 930 €

Attention : Ces finitions sont exclusivement réservées à la clientèle professionnelle.

Boîte séquentielle à double embrayage DSG : Cette nouvelle génération de boîte séquentielle associe le confort d'une boîte automatique aux avantages d'une boîte manuelle. En effet, les passages de rapports sont quasi instantanés. Grâce à son efficacité, elle permet également d'optimiser la consommation par rapport à une boîte automatique classique. Deux modes de passages de vitesses sont disponibles : Automatique ou Manuel. En mode automatique, deux programmes de conduite sont proposés : Normal ou Sport.

BlueMotion Technology : La technologie BlueMotion permet de réduire les émissions de CO₂ et la consommation en carburant grâce au Start-Stop et à la récupération de l'énergie au freinage.

4MOTION : 4MOTION est la transmission 4 roues motrices permanentes de Volkswagen. Elle offre une motricité optimale tant en tout-chemin que par mauvais temps. Cette transmission réagit au moindre changement de conditions de route pour offrir un maximum d'adhérence au véhicule. Tout ceci se fait en quelques millisecondes grâce à la gestion électronique qui utilise les informations venant des capteurs de vitesses, des capteurs ESP et de la gestion de l'ensemble moteur/boîte. Le coeur du système est constitué du différentiel central Haldex. Il répartit en permanence la puissance entre les essieux afin de garantir au véhicule une tenue de route exceptionnelle. Cette transmission fonctionne en parfaite adéquation avec les systèmes de sécurité tel que l'ESP et l'ABS.

AdBlue® est une solution aqueuse d'urée biodégradable. Elle est injectée à doses minimales en amont du catalyseur d'oxydation et permet de transformer les NOx en azote et en eau à 90%.

TARIFS BUSINESS (TTC) : SW

	Moteur	Puiss. réelle (ch)	Boîte de vitesses	Puiss. fiscale (CV)	Conso. mixte (l/100km)	Emission CO2 mixte (g/km)	Bonus/ Malus 2016 (€)*	BlueMotion Business	Confortline Business
Essence BlueMotion Technology	1.4 TSI ACT	150	BVM6	8	5,1	119	neutre	-	34 550 €
	1.4 TSI ACT	150	DSG7	8	5,1	119	neutre	-	36 110 €
Diesel BlueMotion	1.6 TDI	120(1)	BVM6	6	3,8	96	neutre	33 220 €	-
Diesel BlueMotion Technology	1.6 TDI	120	BVM6	6	4,1	107	neutre	-	35 600 €
	1.6 TDI	120	DSG7	6	4,0	104	neutre	-	37 150 €
	2.0 TDI	150	BVM6	7	4,2	110	neutre	-	37 830 €
	2.0 TDI	150	DSG7	8	4,4	114	neutre	-	39 380 €
Diesel BlueMotion Technology 4MOTION	2.0 TDI	150 ⁽¹⁾	BVM6	8	4,7	123	neutre	-	39 380 €

⁽¹⁾Modèle équipé d'un convertisseur catalytique d'oxyde d'azote avec réservoir AdBlue®. *Sous réserve de confirmation par le vote de la loi de finance 2016.

Finition BlueMotion Business

Finition BlueMotion

- + Système Navigation & Infotainment 'Discover Media'
- + Car-Net Discover Media : Services Mobiles en ligne 36 mois pour Discover Media
- + Projecteurs antibrouillard avant
- + Aide au stationnement avant et arrière
- + Roue de secours à encombrement réduit avec cric, suppression du kit de dépannage

Finition BlueMotion Business :

Possibilité de supprimer le GPS 'Discover Media' de série pour la radio 'Composition Media': code [SRN] à -470€ TTC.

Attention : Supprime la fonctionnalité Car-Net 'Discover Media' : Services Mobiles en ligne 36 mois

Finition Confortline Business

Finition Confortline

- + Système Navigation & Infotainment 'Discover Media'
- + Services Mobiles en ligne Car-Net «Guide & Inform» 36 mois pour Discover Media
- + Prise 230V
- + Roue de secours en acier avec cric et outillage, suppression du kit de dépannage
- + pack 'Fumeur'
- + Park-Assist 3.0
- + Caméra de recul

Extension de garantie	3 ans (1 an supplémentaire)				4 ans (2 ans supplémentaires)			5 ans (3 ans supplémentaires)		
	30 000 kms	60 000 kms	90 000 kms	120 000 kms	40 000 kms	80 000 kms	120 000 kms	50 000 kms	100 000 kms	150 000 kms
Code option	EA1	EA2	EA3	EB4	EA4	EA5	EA6	EA7	EA8	EA9
Prix TTC	240 €	340 €	465 €	745 €	530 €	745 €	1 080 €	845 €	1 250 €	1 930 €

Attention : Ces finitions sont exclusivement réservées à la clientèle professionnelle.

Boîte séquentielle à double embrayage DSG : Cette nouvelle génération de boîte séquentielle associe le confort d'une boîte automatique aux avantages d'une boîte manuelle. En effet, les passages de rapports sont quasi instantanés. Grâce à son efficacité, elle permet également d'optimiser la consommation par rapport à une boîte automatique classique. Deux modes de passages de vitesses sont disponibles : Automatique ou Manuel. En mode automatique, deux programmes de conduite sont proposés : Normal ou Sport.

BlueMotion Technology : La technologie BlueMotion permet de réduire les émissions de CO₂ et la consommation en carburant grâce au Start-Stop et à la récupération de l'énergie au freinage.

4MOTION : 4MOTION est la transmission 4 roues motrices permanentes de Volkswagen. Elle offre une motricité optimale tant en tout-chemin que par mauvais temps. Cette transmission réagit au moindre changement de conditions de route pour offrir un maximum d'adhérence au véhicule. Tout ceci se fait en quelques millisecondes grâce à la gestion électronique qui utilise les informations venant des capteurs de vitesses, des capteurs ESP et de la gestion de l'ensemble moteur/boîte. Le coeur du système est constitué du différentiel central Haldex. Il répartit en permanence la puissance entre les essieux afin de garantir au véhicule une tenue de route exceptionnelle. Cette transmission fonctionne en parfaite adéquation avec les systèmes de sécurité tel que l'ESP et l'ABS.

AdBlue® est une solution aqueuse d'urée biodégradable. Elle est injectée à doses minimales en amont du catalyseur d'oxydation et permet de transformer les NOx en azote et en eau à 90%.

FINITION 'TRENDLINE'

Équipements de série sur finition 'Trendline'



Finition Trendline - Gris Manganèse (5V5V)



ESP



Système de Freinage anti-multicollision



Fatigue Detection



Volant en cuir multifonction

Sécurité

- Activation automatique du signal de détresse en cas de freinage d'urgence
- Airbags frontaux conducteur et passager (Airbag passager désactivable par clé)
- Airbags latéraux avant
- Airbags de tête rideaux avant et arrière
- Alerte de perte de pression des pneus
- Appuis-tête à sécurité optimisée à l'avant, réglables en hauteur
- Appuis-tête arrière (3), réglables en hauteur
- Eclairage diurne
- Frein de stationnement électromécanique avec fonction d'immobilisation en pente 'Auto hold' et assistant de démarrage en côte
- Ceintures de sécurité avant trois points à enrouleur, réglables en hauteur avec prétensionneurs
- Ceintures de sécurité arrière trois points à enrouleur (3)
- Correcteur électronique de trajectoire ESP, système d'antiblocage des roues ABS avec assistance au freinage d'urgence, blocage électronique de différentiel EDS, antipatinage électronique ASR, régulateur électronique de couple MSR, stabilisation d'attelage et assistance au contrebraquage
- Dispositif de fixation pour deux sièges enfants suivant norme ISOFIX aux places extérieures arrière
- 'Fatigue Detection' : système de détection de fatigue du conducteur
- Freins à disques ventilés à l'avant, freins à disques à l'arrière
- Indicateur de température extérieure avec avertisseur de gel
- Projecteurs halogènes à l'avant avec clignotants intégrés dans le bloc optique
- Protection antidémarrage Immotronic®
- Rappels latéraux de clignotant intégrés aux rétroviseurs extérieurs, à LED
- Réflecteurs dans les quatre portières
- Kit de dépannage : compresseur 12 volts et produit d'étanchéité de pneu
- Système de Freinage anti-multicollision : ce dispositif freine automatiquement le véhicule après un premier choc afin de limiter le risque de multicollision
- Système 'Start-Stop' automatique et dispositif de récupération de l'énergie au freinage
- Témoin d'alerte pour niveau de liquide lave-glace
- Témoin d'alerte pour portières et coffre mal fermés
- Témoin avec avertisseur sonore d'oubli de ceintures de sécurité avant
- Témoin d'oubli de ceintures de sécurité arrière
- Pochette de premiers secours et triangle de sécurité

Extérieur

- Baguettes latérales et de pare-chocs avant/arrière inférieures noires
- Carrosserie entièrement galvanisée garantie 12 ans contre la corrosion d'origine interne
- Feux arrière LED
- Grilles de calandre peintes en noir avec lamelles chromées
- Jantes en acier 16" avec enjoliveurs intégraux et pneumatiques 215/60 R16
- Vitres athermiques teintées vert
- Pare-chocs, boîtiers de rétroviseurs extérieurs et poignées de portes dans la couleur de la carrosserie
- Rampes de pavillon noires (uniquement Passat SW)

FINITION 'TRENDLINE'

Équipements de série sur finition 'Trendline'



Assise de banquette arrière rabattable (version SW)



Keyless-Go



Feux arrière LED



Horloge analogique



Composition Colour

Intérieur

- Accoudoir central avant réglable en hauteur et en profondeur avec compartiment de rangement, et prise 12V pour les passagers arrière
- Anneaux d'arrimage dans coffre (4)
- Applications décoratives 'New Brushed' sur le tableau de bord, la console centrale et les revêtements de porte

- Assise de banquette arrière rabattable (60:40 sur berline et 40:20:40 sur SW)
- Cache-bagages souple à enrouleur et amovible (uniquement Passat SW)
- Coffre revêtu de moquette
- Console centrale avec bac de rangement et deux porte-boisson

- Horloge analogique
- Plancher de chargement relevable
- Prise 12V sur la console centrale
- Sellerie en tissu 'Lizard'
- Sièges avant réglables en hauteur
- Tapis complémentaires à l'avant et à l'arrière

Confort/Infotainment

- Affichage multifonction avec ordinateur de bord grand écran
- Boîte à gants verrouillable, éclairée et réfrigérée
- Climatisation
- Direction électromécanique à assistance variable asservie à la vitesse
- Dispositif électronique de démarrage sans clé 'Keyless-Go'
- Eclairage blanc des instruments avec aiguilles rouges, réglable en intensité
- Essuie-glace avant avec commande d'intermittence
- Ouverture du coffre à distance par télécommande
- Pare-soleil pour le conducteur et le passager avant avec miroir de courtoisie
- Plafonnier à extinction temporisée

- Régulateur et limiteur de vitesse
- Rétroviseurs extérieurs électriques et dégivrants, asphérique côté conducteur
- Spots de lecture (2) à l'avant
- Système de protection évitant l'utilisation d'un mauvais carburant (uniquement sur TDI)
- Verrouillage centralisé avec télécommande à fréquence radio
- Vitres avant et arrière électriques
- Volant en cuir multifonction à 3 branches, permettant de piloter autoradio ou système de radionavigation, téléphone et ordinateur de bord, avec pommeau de levier de vitesses en cuir

- Interface Bluetooth® pour téléphone portable
- Système Audio & Infotainment 'Composition Colour' avec écran couleur tactile 6,5", 8 haut-parleurs (4x20 W) comprenant : double tuner FM pour une réception radio de qualité optimale, lecteur de carte SD, prise USB, lecture des formats audio MP3, WMA et AAC avec affichage des plages, affichage des informations rattachées à la piste de lecture (auteur, album, année, genre, ...), recherche de station et recherche automatique de la meilleure fréquence pendant un trajet, avec affichage du nom de la station

FINITION 'BLUEMOTION'

Équipements supplémentaires de série de la finition 'BlueMotion' par rapport à la finition 'Trendline'.



Finition BlueMotion - Blanc Pur (0Q0Q), avec nouvelles jantes en alliage léger 16" 'Makarska'



Jantes en alliage léger 16" 'Makarska'

Extérieur

- Calandre avant spécifique avec badge 'BlueMotion'
- Badges 'BlueMotion' sur les côtés et à l'arrière du véhicule
- Jantes en alliage léger 16" 'Makarska' et pneumatiques 215/60 R16 avec écrous antivol
- Pneumatiques à faible résistance au roulement
- Châssis surbaissé de 10 mm

FINITION 'CONFORTLINE'

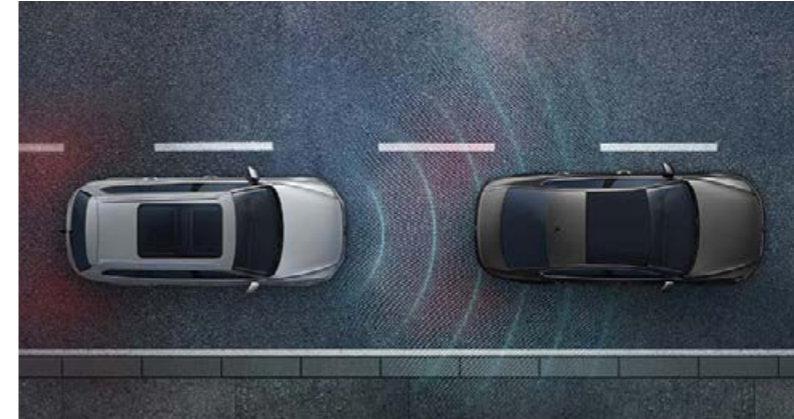
Équipements supplémentaires de série de la finition 'Confortline' par rapport à la finition 'Trendline'.



Finition Confortline - Bleu Harvard (4P4P)



Jantes en alliage léger 16" 'Sepang'



Système Front Assist

Assistance à la conduite

- Aide au stationnement avant/arrière avec signaux sonores et visualisation de la distance des obstacles sur l'écran
- Système Front Assist : contribuant à la prévention des collisions, ce système freine automatiquement le véhicule en cas de détection

d'obstacle aussi bien en ville que sur autoroute. Le système conditionne au préalable l'assistance au freinage d'urgence et incite le conducteur à freiner de lui-même grâce à un message visuel et sonore ainsi qu'une courte impulsion de freinage. La cas échéant,

cette impulsion au freinage sera suivie d'une forte décélération de freinage allant jusqu'à 5m/s^2 . En dessous de 30 km/h, la décélération est complète, jusqu'à l'immobilisation totale du véhicule

Sécurité

- Eclairage de signalisation à LED dans la partie inférieure des portes avant
- Projecteurs antibrouillard avant, avec éclairage statique d'intersection

- **Pack 'Visibilité' comprenant :**
 - Allumage automatique des feux
 - Essuie glace automatique
 - Fonctions 'Coming home' et 'Leaving home'
 - Miroirs de courtoisie éclairés (LED)
 - Rétroviseur extérieur conducteur photosensible
 - Rétroviseur intérieur jour/nuit automatique

- Régulateur de vitesse adaptatif ACC : détecte dans les limites du système et à l'aide d'un capteur radar les véhicules qui précèdent et maintient la distance en intervenant sur les freins et l'accélérateur (régulation active de 30 à 210 km/h pour boîte manuelle, de 0 à 210 km/h pour boîte DSG ; jusqu'à l'arrêt du véhicule uniquement avec DSG). Le conducteur peut calibrer la distance souhaitée par rapport aux autres automobilistes

Extérieur

- Baguettes latérales et de pare-chocs avant/arrière inférieures dans la couleur de la carrosserie
- Entourage chromé des vitres latérales

- Jantes en alliage léger 16" 'Sepang' et pneumatiques 215/60 R16 avec écrous antivol
- Rampes de pavillon anodisées (uniquement Passat SW)

- Rétroviseurs extérieurs réglables et rabattables électriquement, avec fonction dégivrage et éclairage de proximité.

FINITION 'CONFORTLINE'

Équipements supplémentaires de série de la finition 'Confortline' par rapport à la finition 'Trendline'



Volume coffre Passat SW 650 L



Volume coffre sièges rabattus Passat SW 1 780 L



Composition Media

Intérieur

- Accoudoir central arrière rabattable avec compartiment de rangement, deux porte-boissons et trappe à skis
- Applications décoratives «Silver Diamond» sur le tableau de bord et les revêtements de portes
- Applications décoratives «Silver» sur la console centrale
- Aumônière au dos des sièges conducteur et passager avant
- Prise 12 V dans le coffre et à l'arrière de l'accoudoir central
- Sellerie en tissu 'Weave'

Confort / Infotainment

- Climatisation automatique 'Pure Air Climatronic' tri-zone avec commande à l'avant et à l'arrière équipée d'un filtre d'habitacle qui arrête non seulement la poussière, les gaz nocifs et les odeurs, mais neutralise aussi les allergènes de pollen
- Sièges avant Confort réglables en hauteur et en appui lombaire (avec réglage électrique de l'appui lombaire et du dossier pour le conducteur)
- Siège conducteur Ergocomfort labelisés AGR* : inclinaison de l'assise de siège et longueur de l'assise réglables
- Spots de lecture (2) à l'avant et (2) à l'arrière à LED
- Système Audio & Infotainment 'Composition Media' incluant les fonctionnalités de 'Composition Colour' (Trendline), avec en plus :
 - écran tactile 8" Haute Définition, port USB, affichage de la couverture des albums, fonction 'Intuitive Touch' permettant de faciliter la commande de l'appareil lors de la conduite (zone de sélection élargie) (Voir contenu détaillé dans 'Options')

*AGR : Association allemande pour la santé du dos (Aktion Gesunder Rücken AGR e.V.). L'objectif de l'association est la promotion de la recherche dans le domaine de la prévention du mal de dos.

SÉRIE SPÉCIALE 'CONNECT'

Équipements supplémentaires de la série spéciale 'Connect' par rapport à la finition 'Confortline'.



Série spéciale 'Connect' - Reflet d'argent (8E8E)



Jantes en alliage léger 17" 'Nivelles'



Discover Media



'App-Connect®'

Sécurité

- Projecteurs LED pour feux de route et feux de croisement avec feux de jour à LED, éclairage statique d'intersection, réglage dynamique du site des phares
- Baguette de calandre supérieure chromée

Extérieur

- Jantes en alliage léger 17" 'Nivelles' 7 J x 17 et pneumatiques 215/55 R 17 autocolmatants avec écrous antivol

Confort/Infotainment

- **Système Navigation & Infotainment 'Discover Media' :** Radionavigation 8 haut-parleurs (4 x 20 W) reprenant les fonctionnalités du 'Composition Media', avec en plus :
 - Cartographie de l'Europe de l'Ouest et Europe de l'Est sur Carte SD
 - Affichage de la carte en 2D ou 2,5D (vue en perspective - vue d'ensemble du parcours planifié- BirdView)
 - Trois calculs d'itinéraire possible (rapide, court et économique)
 - Information trafic TMC
- Affichage des logos des Points d'Intérêts choisis, des limitations de vitesse (sur axes principaux), des zones de danger et du panneau de sortie d'autoroute arrivant
- Affichage des limitations spécifiques applicables dans un pays étranger
- Volkswagen Media Control : application pour tablette permettant d'accéder par Wifi au système d'infotainment de la voiture et de régler certaines fonctions de la radio, du GPS ou des sources media à distance
- Car-Net «Guide & Inform» 36 mois : Services mobiles en ligne via votre Smartphone permettant à votre GPS d'intégrer les fonctionnalités suivantes: Informations routières en ligne, recherche de Point d'Intérêt (POI), personnalisation des Points d'intérêts, Météo, Actualités. Car-Net «App-Connect®» : affichage et contrôle via l'écran tactile de la voiture, du contenu, des fonctions et des applications compatibles présents sur le Smartphone (compatibilité avec les systèmes Apple CarPlay®, Google Android Auto®, Mirror Link®) Seuls les contenus validés et utilisables en «main libre» peuvent fonctionner (Port USB compatible Apple®).

Attention :

- Apple CarPlay®: nécessite iOS v8; iPhone® 5, 5s, 5c, 6, 6Plus www.apple.com/fr/ios/carplay/
 - Google Android Auto®: nécessite Android 5.0 Lollipop www.android.com/intl/fr_fr/auto/
 - MirrorLink®: nécessite MirrorLink v1.1 <http://www.mirrorlink.com/>
- Si votre téléphone ne figure pas dans cette liste, veuillez-vous rapprocher du fabricant de votre Smartphone pour en déterminer la compatibilité avec les systèmes , Apple CarPlay®, Google Android Auto® et Mirror Link®.

FINITION 'CARAT'


Équipements supplémentaires de série de la finition 'Carat' par rapport à la finition 'Confortline'.



Finition 'Carat' - Bleu Atlantique (H7H7)



Sellerie Alcantara / Cuir Vienna



Feux arrière LED 'premium'



Régulateur de vitesse adaptatif ACC



Park Assist 3.0

Assistance à la conduite

– Park Assist 3.0 : Système d'assistance au stationnement en créneau et en bataille. Le système identifie une place de stationnement appropriée à la voiture. Une fois l'emplacement détecté, le système

gère la direction du véhicule, le conducteur n'a plus qu'à actionner le levier de vitesse, l'accélérateur et le frein. Il permet de se stationner dans le sens longitudinal de la chaussée (en créneau) ou

de manière perpendiculaire à la chaussée (en bataille) en marche avant et arrière

Extérieur

– Baguettes latérales et de pare-chocs avant/arrière inférieures chromées
– Feux arrière LED 'premium'

– Jantes en alliage léger 17" 'London' et pneumatiques mobilité (autocolmatants) 215/55 R17 avec écrous antivol (Suppression du kit de dépannage)
– Montant central noir laqué

– Projecteurs LED pour feux de route et feux de croisement avec feux de jour à LED, éclairage statique d'intersection, réglage dynamique du site des phares
– Vitres arrière et lunette arrière surteintées à 65%

Intérieur

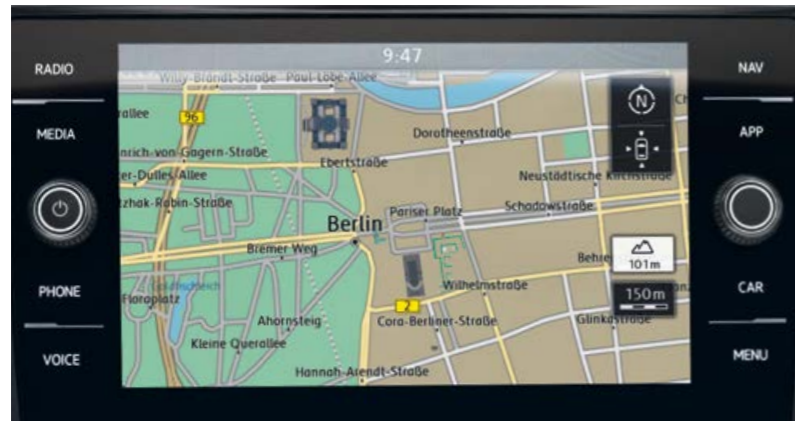
– Applications décoratives en 'aluminium brossé' sur le tableau de bord et les revêtements de portes
– Applications décoratives «piano noir» sur la console centrale

– Sellerie en Alcantara/Cuir 'Vienna' et autres matériaux avec sièges avant chauffants (partie centrale des sièges en alcantara, surfaces accoudoir central ainsi que parties latérales des sièges en cuir «Vienna», autres parties en simili cuir et/ou tissu)

– Seuils de portes en Aluminium

FINITION 'CARAT'


Équipements supplémentaires de série de la finition 'Carat' par rapport à la finition 'Confortline'.



Discover Media



Active Info Display



Caméra de recul

Confort/Infotainment

- Active Info Display : combiné d'instruments entièrement digital haute résolution couleur (1.440 x 540 pixels) de 12,3» (312 mm)
- Buses de lave-glace avant chauffantes
- Caméra de recul avec visualisation de la zone située à l'arrière du véhicule sur l'écran de la radionavigation
- Couvre-coffre extensible et amovible avec ouverture électrique (uniquement Passat SW)
- Ordinateur de bord 'Premium' avec écran 3,5" haute résolution couleur
- Ouverture et fermeture du coffre main-libre 'Easy Open'
- Système de verrouillage/déverrouillage sans clé et démarrage avec bouton start/stop 'Keyless Access'
- Abonnement aux Services Mobiles en ligne Car-Net 'Guide & Inform' 36 mois pour Discover Media
- Système Navigation & Infotainment 'Discover Media' : incluant les fonctionnalités de 'Composition Media' (Confortline) avec en plus : Radionavigation avec cartographie Europe de l'Ouest et 1 port pour carte SD supplémentaire avec services mobiles en ligne Car-Net «Guide & Inform» 36 mois (Voir contenu détaillé dans 'Options')

FINITION 'CARAT EXCLUSIVE'

Équipements supplémentaires de série de la finition 'Carat Exclusive' par rapport à la finition 'Carat'.



Carat Exclusive - Chêne Noir (POPO)



Sellerie en Cuir 'Nappa'



Projecteurs directionnels LED pour feux de route et feux de croisement avec feux de jours à LED

Sécurité

– Feux de jours à LED

– Projecteurs directionnels LED pour feux de route et feux de croisement avec réglage dynamique du site des phares et lave phares

Extérieur

– Baguette de calandre supérieure chromée

Intérieur

– Sellerie en Cuir 'Nappa' et autres matériaux avec sièges avant chauffants (sièges garnis partiellement de cuir :

partie centrale des sièges, bourrelets intérieurs latéraux. Autres parties en simili cuir et/ou tissu)

– Lumière d'ambiance soulignant les applications décoratives des portières

FINITION 'CARAT EXCLUSIVE'

Équipements supplémentaires de série de la finition 'Carat Exclusive' par rapport à la finition 'Carat'.



'Discover Pro'



'App-Connect®'

Confort / Infotainment

- Vitres latérales insonorisées en verre feuilleté de sécurité
- Abonnement aux Services Mobiles en ligne Car-Net «Guide & Inform» 36 mois pour Discover Pro
- Car-Net 'App-Connect®': affichage et contrôle via l'écran tactile de la voiture, du contenu, des applications, et des fonctions compatibles présents sur le Smartphone (compatibilité avec les systèmes Apple CarPlay®, Google Android Auto®, Mirror Link®)
- Système Navigation & Infotainment 'Discover Pro' : Radionavigation 8 haut-parleurs (4 x 20 W) reprenant les fonctionnalités du 'Discover Media', avec en plus :
 - Ecran tactile couleur 9,2 pouces (1280 x 640 pixels),
 - Lecteur de vidéos à partir du lecteur DVD, de la carte SD et du port USB ; en format AVI, MPEG, Divx, H.264 (uniquement à l'arrêt)
 - Défilement des pistes de lecture 'Jukebox', par simple passage du doigt sur l'écran
- Commande vocale du choix de la destination et du téléphone (composition d'un numéro puis appel)
- Affichage des informations rattachées à la piste de lecture (auteur, album, année, genre, ...), et recherche des données manquantes grâce à la base de données Gracenote (sauf couverture de l'album - uniquement valable pour des titres téléchargés légalement)
- Disque dur de 64 Go (dont 10 Go à la convenance de l'utilisateur) pour enregistrer le DVD de navigation, ainsi que les fichiers audio de la carte SD
- Affichage de la carte en 2D, 2,5D ou 3D : la version 3D permet la reconstitution, en image de synthèse, des monuments les plus célèbres
- Car-Net «Guide & Inform» 36 mois : Services mobiles en ligne via votre Smartphone permettant à votre GPS d'intégrer les fonctionnalités suivantes: Informations routières en ligne, recherche de Point d'Intérêt (POI), personnalisation des Points d'intérêts, Météo, Actualités
- Car-Net «App-Connect®»: affichage et contrôle via l'écran tactile de la voiture, du contenu, des fonctions et des applications compatibles présents sur le Smartphone (compatibilité avec les systèmes Apple CarPlay®, Google Android Auto®, Mirror Link®). Seuls les contenus validés et utilisables en «main libre» peuvent fonctionner
- Gesture Control : D'un simple mouvement de la main, vous pouvez entre autre, changer de station de radio
- Volkswagen Media Control : application pour tablette permettant d'accéder par Wifi au système d'infotainment de la voiture et de régler certaines fonctions de la radio, du GPS ou des sources media à distance. Port USB compatible Apple inclus

Équipements spécifiques à la motorisation 2.0 TDI BiTurbo 240

- DCC : Système d'amortissement piloté avec sélection du profil de conduite. L'amortissement est piloté en permanence en fonction de l'état de la chaussée et de votre style de conduite.
- Sorties d'échappement chromées trapézoïdales
- XDS : Différentiel autobloquant électronique permettant une meilleure motricité en courbe grâce à une répartition optimale de la puissance sur les roues avant.

FINITION 'GTE'

Équipements supplémentaires de série de la finition 'GTE' par rapport à la finition 'Carat'.



Finition 'GTE' - Reflet d'Argent (8E8E)



Design intérieur finition GTE



Touche GTE



Signature LED en C

Sécurité

- Disques de frein 16" à l'avant et à l'arrière (ventilés à l'avant)
- Security & Service
- Feux de jours LED à signature en C
- Projecteurs LED pour feux de route et feux de croisement, éclairage statique d'intersection, réglage dynamique du site des phares

Extérieur

- Badge GTE sur les ailes avant et sur la calandre
- Baguette de calandre supérieure chromée avec liseré bleu
- Sans projecteurs antibrouillard
- Sorties d'échappement chromées trapézoïdales
- Jantes en alliage léger 'Montpellier' 7 J x 17 et pneumatiques 215/55 R17 avec écrous antivol
- Pare-chocs avant et arrière spécifiques GTE

Intérieur

- Applications décoratives en aluminium 'Wave' pour la planche de bord et les revêtements de porte et "Piano Noir" pour la console centrale
- Lumière d'ambiance bleue soulignant les applications décoratives des portières
- Générateur de son (haut-parleur derrière le pare-brise)
- Seuils de portes en acier inoxydable
- Sellerie en Alcantara/Cuir 'Vienna' et autres matériaux avec sièges avant chauffants (partie centrale des sièges en alcantara, surfaces accoudoir central ainsi que parties latérales des sièges en cuir «Vienna», autres parties en simili cuir et/ou tissu)
- Surpiqûres bleues sur le cuir du volant et sur le soufflet du levier de vitesse
- Volant sport en cuir multifonction avec palettes pour DSG

FINITION GTE

Équipements supplémentaires de série de la finition 'GTE' par rapport à la finition 'Carat'.



Design extérieur finition GTE avec options



Active Info Display



Discover Pro



Volkswagen e-Pass

Confort / Infotainment

- Active Info Display : combiné d'instruments entièrement digital haute résolution couleur (1.440 x 540 pixels) de 12,3" (312 mm)
- Touche GTE et E-mode sur la console centrale
- Sans ouverture du coffre main-libre 'Easy Open'
- Abonnement aux Services Car-Net «e-Remote» 12 mois
- Abonnement aux Services Mobiles en ligne Car-Net «Guide & Inform» 36 mois pour Discover Pro
- Car-Net 'App-Connect®': affichage et contrôle via l'écran tactile de la voiture, du contenu, des applications, et des fonctions compatibles présents sur le Smartphone (compatibilité avec les systèmes Apple CarPlay®, Google Android Auto®, Mirror Link®)
- Système Navigation & Infotainment 'Discover Pro' : Incluant les fonctionnalités du 'Discover Media' (Carat), avec en plus :
 - Ecran tactile couleur 9,2 pouces (1280 x 640 pixels),
 - Commande vocale du choix de la destination et du téléphone
 - Disque dur de 64 Go
- Affichage de la carte en 2D, 2,5D ou 3D
- Gesture Control
- Lecteur de vidéos à partir du lecteur DVD, de la carte SD et du port USB
- Volkswagen Media Control (Voir contenu détaillé dans option)

Équipements spécifiques 'GTE'

- Câble de recharge pour borne domestique 'wallbox' ou borne publique compatible (3,6kW) (mode 3, type 2/ type 2)
- Câble de recharge pour prise de courant domestique (2,3kW) (mode 2, type 2)

Volkswagen e-Pass

Carte de recharge Volkswagen e-Pass avec 1 an d'abonnement et 50€ de crédit offerts.

Cette carte vous permet d'accéder facilement à un maximum de bornes de recharge partout en France, sur les bornes référencées KiWhi.

Dans le cas où la recharge s'avère payante, cette carte vous permet également de régler votre recharge en toute sécurité 24 / 24 h :

- Modalités d'utilisation et activation sur www.kiwhipass.fr/volkswagen

- Ou via l'application KiWhi Pass sur votre smartphone

FINITION 'ALLTRACK'

Équipements supplémentaires de série de la finition 'Alltrack' par rapport à la finition 'Confortline'.



Design extérieur finition Alltrack avec options



Design intérieur finition Alltrack avec options

Assistance à la conduite

– Régulateur de vitesse adaptatif ACC : détecte dans les limites du système et à l'aide d'un capteur radar les véhicules qui précèdent et

maintient la distance en intervenant sur les freins et l'accélérateur (régulation active de 30 à 160 km/h pour boîte manuelle, de 0 à 160 km/h pour boîte DSG ; jusqu'à l'arrêt du véhicule uniquement

avec DSG). Le conducteur peut calibrer la distance souhaitée par rapport aux autres automobilistes

Sécurité

– Blocage électronique du différentiel XDS (sur 220 TFSI & 240 TDI)
– Correcteur d'assiette adaptatif DCC y compris sélection d'un profil de conduite (sur 220 TFSI & 240 TDI)

– Feux de jours à LED
– Projecteurs LED pour feux de route et feux de croisement, éclairage statique d'intersection, réglage dynamique du site des phares

– Roue libre pour DSG (220 TFSI & 240 TDI)

Extérieur

– Badge '4MOTION' à l'arrière du véhicule
– Badges 'Alltrack' sur les côtés et à l'arrière du véhicule
– Baguette de calandre supérieure chromée
– Calandre supérieure chromée avec badge 'Alltrack'
– Châssis rehaussé de 27,5 mm
– Coques de rétroviseurs extérieurs couleur 'chrome mat'

– Elargisseurs de passages de roues couleur anthracite
– Partie inférieure des extensions de seuils de porte couleur anthracite équipés d'une protection de soubassement en acier inoxydable
– Partie inférieure du pare-chocs avant/arrière couleur anthracite avec plaque de protection de soubassement en acier inoxydable

– Sorties d'échappement chromées trapézoïdales
– Jantes en alliage léger 17" 'Ancona' et pneumatiques 225/55 R17 avec écrous antivol
– Vitres arrière et lunette arrière surteintées à 65%

Intérieur


– Applications décoratives «Tracks» sur le tableau de bord et les revêtements de portes
– Applications décoratives «Titane» sur la console centrale

– Pédales et repose-pied en acier inoxydable brossé
– Sellerie en tissu '7 summits' avec logo 'Alltrack', avec bourrelets latéraux des sièges en Alcantara

– Seuils de portes en acier inoxydable
– Tapis de coffre en caoutchouc (Volkswagen Accessoires)

FINITION 'ALLTRACK'

Équipements supplémentaires de série de la finition 'Alltrack' par rapport à la finition 'Confortline'.



Jantes en alliage léger 17" 'Ancona'



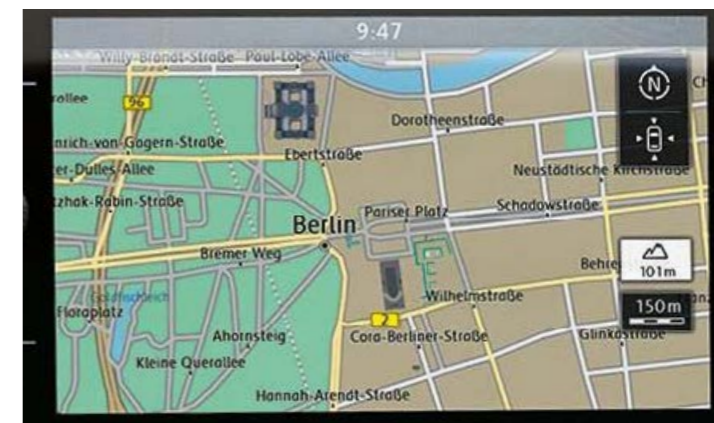
Projecteur et feux de jour à LED



Feux arrière sombres à LED



Off-road



Discover Media

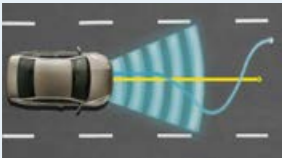






Confort / Infotainment

- Ordinateur de bord 'Premium' avec écran 3,5" haute résolution couleur
- Système de verrouillage/déverrouillage sans clé et démarrage avec bouton start/stop 'Keyless Access'
- Sélection du profil de conduite avec mode Off-road incluant :
- Assistant de freinage en descente et de démarrage en côte
- ABS et ESC optimisés pour le tout-terrain (évite les amas de gravier devant les roues lors d'un freinage)
- Courbe de la pédale d'accélérateur adaptée au tout-terrain
- Régulation du régime moteur spécifique
- Boîte de vitesse avec réducteur supplémentaire
- Abonnement aux Services Mobiles en ligne Car-Net «Guide & Inform» 36 mois pour Discover Media
- Système Navigation & Infotainment 'Discover Media' : incluant les fonctionnalités de 'Composition Media' (Confortline) avec en plus : Radionavigation avec cartographie Europe de l'Ouest et 1 port pour carte SD supplémentaire et Port USB compatible Apple®

(Voir contenu détaillé dans 'Options')





OPTIONS

Packs d'équipements

PACK 'DRIVE ASSIST II'	WY4	Prix (TTC)	PACK 'DRIVE ASSIST II PREMIUM'	WY5 + WQ1 + VL3	Prix (TTC)
<ul style="list-style-type: none"> - Dynamic Lane Assist : Assistant de maintien de trajectoire qui corrige, dans la limite du système, le mouvement du volant avant que le véhicule ne dépasse involontairement la bande de roulement. Système actif à partir de 65 km/h - Blind Spot Detection : Aide au changement de file par la détection d'un véhicule dans l'angle mort signalé par des LED avec correction autonome de la trajectoire si nécessaire et aide à la sortie de stationnement - Light Assist : Activation ou désactivation automatique des feux de route en fonction des sources lumineuses en présence - Sign Assist [WQ1] (uniquement en combinaison avec le Système Navigation & Infotainment 'Discover Media' [PND] 'Discover Pro' [ZMF]) : Reconnaissance des panneaux de signalisation et affichage sur l'ordinateur de bord et l'écran du système de radionavigation - Fonction détection des piétons pour Front Assist <p>Attention : Interdit 'Projecteurs directionnels LED' [WLH] / Sur finition Confortline, nécessite 'ACC' [PAD]</p> <div style="display: flex; justify-content: space-around;">    </div> <p style="font-size: small;">Dynamic Lane Assist Blind Spot Detection Fonction détection des piétons</p>			<ul style="list-style-type: none"> - Dynamic Lane Assist : Assistant de maintien de trajectoire qui corrige, dans la limite du système, le mouvement du volant avant que le véhicule dépasse involontairement la bande de roulement. Système actif à partir de 65 km/h - Blind Spot Detection : Aide au changement de file par la détection d'un véhicule dans l'angle mort signalé par des LED avec correction autonome de la trajectoire si nécessaire et aide à la sortie de stationnement - Dynamic Light Assist : Régulation du faisceau lumineux permettant un usage permanent des feux de route tout en préservant les zones qui risquent d'éblouir les autres automobilistes (à partir de 60 km/h) - Sign Assist : Reconnaissance des panneaux de signalisation et affichage sur l'ordinateur de bord et l'écran du système de radionavigation - Traffic Jam Assist : Assistant de conduite dans les embouteillages (jusqu'à 60 km/h) qui maintient le véhicule au centre de sa voie. Le système maintient également la distance avec le véhicule qui le précède en intervenant sur les freins et l'accélérateur (Le conducteur peut calibrer la distance souhaitée par rapport aux autres automobilistes). Le système prend aussi en charge l'arrêt complet du véhicule puis le redémarrage. Le conducteur doit cependant garder les mains sur volant de façon à pouvoir intervenir à tout moment - Emergency Assist : Assistant en cas d'incapacité du conducteur à réagir. Si les capteurs détectent une absence totale d'activité de la part du conducteur, que ce soit au niveau du freinage, du braquage ou de l'accélération, le système va attirer l'attention du conducteur selon une stratégie graduée, puis engager un arrêt d'urgence le cas échéant. Les 'feux de détresse' vont s'activer, le véhicule va freiner progressivement jusqu'à l'arrêt complet tout en se maintenant au centre de sa voie - Fonction détection des piétons pour Front Assist <p>Attention : oblige 'Projecteurs Directionnels à LED' [WLH] et 'boîte de vitesses DSG'</p> <div style="display: flex; justify-content: space-around;">     </div> <p style="font-size: small;">Traffic Jam Assist Dynamic Lane Assist Blind Spot Detection Fonction détection des piétons</p>		
Finitions éligibles :			Finitions éligibles :		
Confortline		1 250 €	Carat		1 470 €
Connect		1 250 €	Carat Exclusive		1 470 €
Carat		1 250 €	GTE		1 470 €
GTE		1 250 €	Alltrack		1 470 €
Alltrack		1 250 €			

OPTIONS

Packs d'équipements



		Prix (TTC)	Trendline	BlueMotion	Confortline	Connect ⁽²⁾	Carat	Carat Exclusive	GTE	Alltrack	
PACK 'VOYAGE'											
W18	Pour Passat Berline : - Toit ouvrant électrique coulissant/entrebâillant en verre avec velum occultant [PS4] - Prise de courant 230 V/150 W à l'arrière de l'accoudoir central avant - Store pare-soleil de lunette arrière électrique et stores manuels pour les vitres des portes arrières	1 230 €	-	-	○	○	○	○	○	-	
	Pour Passat SW : - Toit ouvrant électrique coulissant/entrebâillant en verre avec velum occultant [PS6] - Prise de courant 230 V/150 W à l'arrière de l'accoudoir central avant - Store pare-soleil manuels pour les vitres des portes arrières	1 020 €	-	-	○	○	○	○	○	○	
PACK 'R-LINE' EXTÉRIEUR											
W02	- Logo 'R-line' sur la calandre - Pare-chocs AV/AR et bas de caisse «R», Sorties d'échappement chromées trapézoïdales, intégrées dans le pare-choc arrière Attention : Supprime le système easy open [4E6]	 	1 315 €	-	-	-	-	○	○	-	-
PACK 'FULL R-LINE' INTÉRIEUR & EXTÉRIEUR											
W09	- Logo 'R-line' sur la calandre - Jantes en alliage léger 18" 'Monterrey' gris métallisé 8 J x 18 et pneumatique 235/45 R 18 autocolmatants avec écrous antiviol. - Pare-chocs AV/AR et bas de caisse «R», Sorties d'échappement chromées trapézoïdales, intégrées dans le pare-choc arrière - Volant cuir multifonction sport 3 branches avec insert aluminium R-Line (avec palettes si DSG) et pédalier R-Line en acier inoxydable - Applications décoratives en aluminium «Silver Rise» pour tableau de bord et revêtements de porte - Sièges avant Sport - Sellerie en cuir Nappa, cuir 'Carbon Style' et autres matériaux (sièges garnis partiellement de cuir : partie centrale des sièges en cuir Nappa et parties latérales intérieures en cuir 'Carbon Style') - Tapis de sol avant/arrière avec coutures décoratives «Gris Cristal» - Ciel de pavillon Noir Titane - Baguettes de seuil avant/arrière en acier inoxydable avec logo R-Line à l'avant Attention : Supprime le système easy open [4E6]. Possibilité de combiner avec les jantes 19" Verona [PJG] en option.	 	3 060 €	-	-	-	-	○	○	-	-

Design intérieur Pack 'R-Line'

Sellerie en cuir Nappa

OPTIONS

Sécurité

			Prix (TTC)	Trendline	BlueMotion	Confortline	Connect ⁽²⁾	Carat	Carat Exclusive	GTE	Alltrack
WLL	<ul style="list-style-type: none"> - Projecteurs LED pour feux de route et feux de croisement avec feux de jour à LED, éclairage statique d'intersection, réglage dynamique du site des phares - Baguettes de calandre supérieure chromée Attention : Interdit 'Dynamic Light-Assist' [PXX] et pack 'Drive Assist II premium' [WY5]		1 030 €	-	-	○	●	●	-	●	●
WLH	<ul style="list-style-type: none"> - Projecteurs directionnels LED pour feux de route et feux de croisement avec feux de jour à LED, éclairage statique d'intersection, réglage dynamique du site des phares et lave-phares - Baguettes de calandre supérieure chromée Attention : Interdit 'Light-Assist' [8G1] et pack 'Drive Assist II' [WY4]		1 580 €	-	-	○	-	-	●	-	-
			550 €	-	-	-	○	○	●	○	○
8WH	Projecteurs antibrouillard avant avec éclairage statique d'intersection et contour chromé De série sur BlueMotion Business		220 €	○	○	●	●	●	●	-	●
WFA	Pack 'Visibilité' comprenant : - Allumage automatique des feux - Essuie-glace automatique - Fonctions 'Coming home' et 'Leaving home' - Miroirs de courtoisie éclairés - Rétroviseur extérieur conducteur photosensible - Rétroviseur intérieur jour/nuit automatique		440 €	○	○	●	●	●	●	●	●
PAH	- Airbag latéraux arrière avec prétensionneurs des ceintures de sécurité des places extérieures à l'arrière - Airbag de genoux côté conducteur		580 €	○	○	○	○	○	○	○	○
1G2 + 1S1	Roue de secours en acier 16" De série sur Confortline Business Attention : Supprime Kit de Dépannage et interdit les roues en alliage léger 17" [PJ4] et [PJL] sur confortline		80 €	○	-	○	-	-	-	-	-
1G3 + 1S1	Roue de secours en alliage léger pour roues de 16" Type et dimension des roues 16" d'origine, inclut cric et clé pour boulons de roue Attention : Supprime Kit de Dépannage, oblige les roues en alliage léger 16" [PJ2] sur Trendline et interdit les roues en alliage léger 17" [PJ4] et [PJL] sur Confortline *Prix en combinaison avec la finition Confortline Business		280 €	○	-	○	-	-	-	-	-
			215 €	-	-	○*	-	-	-	-	-

(●) De série. (○) En option. (-) Non disponible. ⁽²⁾Série limitée. Dans la limite des stocks disponibles.

OPTIONS

Sécurité

		Prix (TTC)	Trendline	BlueMotion	Confortline	Connect ⁽²⁾	Carat	Carat Exclusive	GTE	Alltrack
1G3 + 1S1	Roue de secours en alliage léger pour roues de 17" Type et dimension des roues 17" d'origine, inclut cric et clé pour boulons de roue Attention : Supprime Kit de Dépannage, sur finition Confortline Business oblige les roues en alliage léger 17" [PJ4] ou [PJL] *Prix en combinaison avec la finition Confortline Business	315 €	-	-	○	○	○	○	-	○
		245 €	-	-	○*	-	-	-	-	-
1G3 + 1S1	Roue de secours en alliage léger pour roues de 18" Type et dimension des roues 18" d'origine, inclut cric et clé pour boulons de roue Attention : Supprime Kit de Dépannage et oblige roues en alliage léger 18" [PJE] ou [PJ6] ou [PJF] ou [PJQ]	390 €	-	-	-	-	○	○	-	○
1G3 + 1S1	Roue de secours en alliage léger pour roues de 19" Type et dimension des roues 19" d'origine, inclut cric et clé pour boulons de roue Attention : Supprime Kit de Dépannage et oblige roues en alliage léger 19" [PJG] ou [PJR]	465 €	-	-	-	-	○	○	-	○
1G6 + 1S1	Roue de secours à encombrement réduit avec cric De série sur Bluemotion Business Attention : Supprime Kit de Dépannage	76 €	-	○	-	-	-	-	-	-
NZ4	Security & Service	445 €	○	○	○	○	○	○	●	○

OPTIONS

Extérieur

		Prix (TTC)	Trendline	BlueMotion	Confortline	Connect ⁽²⁾	Carat	Carat Exclusive	GTE	Alltrack
	Peinture métallisée ou nacrée	650 €	○	○	○	○	○	○	○	○
0Q0Q	Peinture Blanc pur unie	200 €	○	○	○	○	○	○	○	○
5K5K	Peinture Gris Urano unie	GRATUIT	○	○	○	○	○	○	○	○
5P5P	Peinture Rouge Crimson métalisé Attention : Se référer aux combinaisons coloris et selleries disponible pour les cas particuliers sur GTE et Carat / Carat Exclusive	1 000 €	○	○	○	○	○	○	○	○
0R0R	Peinture Blanc Oryx nacrée	1 245 €	○	○	○	○	○	○	○	○
0NA	Suppression des inscriptions modèle/motorisation	GRATUIT	○	-	○	○	○	○	-	-
4KF	Vitres arrière et lunette arrière surteintées à 65%	385 €	-	-	○	○	●	●	●	●
4KC	Suppression des vitres arrière et lunette arrière surteintées à 65% Attention : Saisir [4KC] pour Passat Berline ou SW Carat/GTE/Alltrack. Saisir [VW6] pour Passat berline Carat Exclusive 240ch. Saisir [VW4] pour Passat SW Carat Exclusive	GRATUIT	-	-	-	-	○	○	○	○
PS4	Toit ouvrant électrique coulissant/entrebâillant en verre avec velum occultant pour Passat Berline Également disponible dans pack 'Voyage' [W18] Attention : fermeture à distance via clé de contact indisponible	1 365 €	-	-	-	-	○	○	○	-
PS6	Toit ouvrant électrique coulissant/entrebâillant en verre avec velum occultant électrique pour Passat SW Également disponible dans pack 'Voyage' [W18] Attention : fermeture à distance via clé de contact indisponible	1 365 €	-	-	-	-	○	○	○	○
1M6	Dispositif d'attelage escamotable à déverrouillage électrique	1 075 €	○	○	○	○	○	○	○	○

(●) De série. (○) En option. (-) Non disponible. ⁽²⁾Série limitée. Dans la limite des stocks disponibles.

OPTIONS

Intérieur

		Prix (TTC)	Trendline	BlueMotion	Confortline	Connect ⁽²⁾	Carat	Carat Exclusive	GTE	Alltrack
PA5	Pack Ambiance LED : Lumière d'ambiance blanche soulignant les applications décoratives des portières Attention : Lumière bleue sur Passat GTE	275 €	-	-	-	-	-	●	●	○
PA6	Pack Ambiance LED premium : Lumière d'ambiance soulignant les applications décoratives des portières, du tableau de bord et de la console centrale avant. Possibilité de régler l'intensité lumineuse et de choisir la couleur.	300 €	-	-	-	-	-	-	○	○
PH1	Siège ErgoActive, base Ergocomfort 14 voies du côté conducteur à réglages électriques avec fonction massage et fonction mémoire (mémorisation des réglages du siège conducteur et des rétroviseurs extérieurs), coussin d'assise coulissant. Fonction 'Easy entry/Exit' Siège à réglage électrique côté passager	1 215 €	-	-	-	-	○	○	○	○
PH4	Siège 12 voies du côté conducteur à réglages électriques avec fonction massage, fonction climatisation active et fonction mémoire (mémorisation des réglages du siège conducteur et des rétroviseurs extérieurs). Fonction 'Easy entry/Exit' Siège à réglage électrique avec fonction climatisation active côté passager Attention : oblige la sellerie en cuir 'Nappa' [WL7] sur Carat, et Alltrack Attention : oblige les coloris Noir Titane [TO] Attention : Interdit Pack Full R-line [W09]	1 470 €	-	-	-	-	○	○	-	○
3CX	Filet de séparation entre espace bagages et espace passagers arrière Attention : pour Passat SW uniquement	260 €	○	○	○	○	○	○	-	○
PN7 (3D3, 5MD)	Applications décoratives en aluminium 'Wave' pour la planche de bord et les revêtements de porte et "Piano Noir" pour la console centrale	505 €	-	-	○	○	-	-	●	○
PN3	Applications décoratives en Bois Précieux 'Frêne Olivier Satiné' pour la planche de bord et les revêtements de porte et "Piano Noir" pour la console centrale Attention : Interdit Pack Full R-line [W09]	115 €	-	-	-	-	○	○	-	-
		620 €	-	-	-	-	-	-	-	○
PN5	Applications décoratives en Bois Précieux 'Pin Brillant' pour la planche de bord et les revêtements de porte et "Piano Noir" pour la console centrale Attention : Interdit Pack Full R-line [W09]	505 €	-	-	○	○	-	-	-	○
		GRATUIT	-	-	-	-	○	○	-	-
6NW	Ciel de pavillon Noir Titane	290 €	-	-	-	-	-	-	○	-
PL7	Sellerie en cuir 'Nappa' pour GTE et autres matériaux (sièges garnis partiellement de cuir : partie centrale des sièges et intérieur des bourrelets latéraux)	605 €	-	-	-	-	-	-	○	-
WL7	Sellerie en cuir 'Nappa' et autres matériaux (sièges garnis partiellement de cuir : partie centrale des sièges et intérieur des bourrelets latéraux) Sièges avant chauffants inclus sur Alltrack Attention : Interdit Pack Full R-line [W09]	880 €	-	-	-	-	○	●	-	-
		2 425 €	-	-	-	-	-	-	-	○

(●) De série. (○) En option. (-) Non disponible. ⁽²⁾Série limitée. Dans la limite des stocks disponibles.

OPTIONS

Confort

		Prix (TTC)	Trendline	BlueMotion	Confortline	Connect ⁽²⁾	Carat	Carat Exclusive	GTE	Alltrack
KH7	Climatisation automatique 'Pure Air Climatronic' tri-zone avec commande à l'avant et à l'arrière équipée d'un filtre d'habitacle qui arrête non seulement la poussière, les gaz nocifs et les odeurs, mais neutralise aussi les allergènes de pollen Attention : Oblige le 'Pack Visibilité' [WFA]	460 €	○	○	●	●	●	●	●	●
4I3	Keyless Access : Système de verrouillage/déverrouillage sans clé et démarrage avec bouton start/stop	595 €	-	-	○	○	●	●	●	●
PE1	Keyless Access et Easy Open pour Passat Berline : Système de verrouillage/déverrouillage sans clé et démarrage avec bouton start/stop et ouverture du coffre main-libre	775 €	-	-	○	○	●	●	-	-
PE3	Keyless Access et Easy Open pour Passat SW et Alltrack : Système de verrouillage/déverrouillage sans clé et démarrage avec bouton start/stop, ouverture & fermeture du coffre main-libre et couvre-coffre extensible et amovible avec ouverture électrique	910 €	-	-	○	○	●	●	-	○
PM3	Volant multifonction cuir avec palettes au volant pour boîte DSG (commande de la boîte DSG au volant) Attention : Interdit Pack Full R-line [W09]	110 €	-	-	○	○	○	○	●	○
2ZW	Volant multifonction cuir chauffant pour boîte manuelle Attention : Oblige la sellerie en cuir 'Nappa' [WL7] sur Alltrack Attention : Interdit Pack Full R-line [W09]	175 €	-	-	-	-	○	○	-	○
2ZD	Volant multifonction cuir chauffant avec palettes au volant pour boîte DSG (commande de la boîte DSG au volant) Attention : Oblige la sellerie en cuir 'Nappa' [WL7] sur Alltrack Attention : Interdit Pack Full R-line [W09]	285 €	-	-	-	-	○	○	-	○
9Z3	Prise de courant 230 V à l'arrière de l'accoudoir central avant De série sur Confortline Business Également disponible dans le pack 'Voyage' [W18]	135 €	-	-	○	○	○	○	○	○
9JC	Pack 'Fumeur' : Cendrier à l'avant et allume-cigare De série sur Confortline Business	35 €	○	○	○	○	○	○	○	○
6XI	Rétroviseurs extérieurs rabattables et réglables électriquement, dégivrants avec éclairage de proximité avec la fonction «rabaissement du rétro passager en manœuvre» Attention : Oblige le Pack 'Visibilité' [WFA]	295 €	○	○	●	●	●	●	●	●

OPTIONS

Assistance à la conduite

		Prix (TTC)	Trendline	BlueMotion	Confortline	Connect ⁽²⁾	Carat	Carat Exclusive	GTE	Alltrack
PSP + WQ1	Dynamic Lane Assist : - Assistant de maintien sur la voie de circulation avec correction autonome de la trajectoire du véhicule - Reconnaissance des panneaux de signalisation et affichage sur l'ordinateur de bord et l'écran du système de radionavigation	655 €	-	-	-	-	○	○	○	○
PAX + WQ1	Dynamic Side & Lane Assist : Assistant de maintien sur la voie de circulation avec correction autonome de la trajectoire du véhicule - Blind Spot Detection : Aide au changement de file par la détection d'un véhicule dans l'angle mort signalé par des LED avec correction autonome de la trajectoire si nécessaire et aide à la sortie de stationnement - Reconnaissance des panneaux de signalisation et affichage sur l'ordinateur de bord et l'écran du système de radionavigation Également disponible dans les pack 'Drive Assist II' [WY4] et 'Drive Assist II premium' [WY5]	1 285 €	-	-	-	-	○	○	○	○
PDD	DCC : Système d'amortissement piloté avec sélection du profil de conduite L'amortissement est piloté en permanence en fonction de l'état de la chaussée et de votre style de conduite. Le DCC inclut la sélection du profil de conduite proposant plusieurs modes : 'Economique'; 'Normal', 'Sport', 'Individuel' ou 'Confort' agissant sur l'ensemble des fonctionnalités du véhicule (transmission, moteur, climatisation, ordinateur de bord, radio ou système de radionavigation...) Carrosserie rabaissée d'env. 10 mm Attention : De série sur 2.0 TDI BiTurbo 240 DSG7 4MOTION et 2.0 TFSI 220 DSG7 4 MOTION	1 280 €	-	-	○	○	○	○	○	○
8G1	Light Assist : Activation ou désactivation des feux de route en fonction des sources lumineuses en présence (dès 60 km/h) Attention : Interdit Projecteurs Directionnels LED [WLH] Également disponible dans pack 'Drive Assist II' [WY4]	170 €	-	-	○	○	○	-	○	○
PXX	Dynamic Light Assist : Régulation du faisceau lumineux permettant un usage permanent des feux de route tout en préservant les zones qui risquent d'éblouir les autres automobilistes (à partir de 60 km/h) avec Sign Assist [WQ1] (uniquement en combinaison avec le Système Navigation & Infotainment 'Discover Media' [PNC] 'Discover Pro' [ZNC]) : Reconnaissance des panneaux de signalisation et affichage sur l'ordinateur de bord et l'écran du système de radionavigation. Attention : Nécessite [WLH]. Également disponible dans pack 'Drive Assist II premium' [WY5]	515 €	-	-	○	○	○	○	○	○

OPTIONS

Assistance à la conduite

		Prix (TTC)	Trendline	BlueMotion	Confortline	Connect ⁽²⁾	Carat	Carat Exclusive	GTE	Alltrack
7X2	Aide au stationnement avant/arrière avec signaux sonores et visualisation de la distance des obstacles sur l'écran de la radio / radionavigation De série sur BlueMotion Business	665 €	○	○	●	●	●	●	●	●
7X5	Park Assist 3.0 : Système d'assistance au stationnement en créneau et en bataille: Le système identifie une place de stationnement appropriée à la voiture. Une fois l'emplacement détecté, le système gère la direction du véhicule, le conducteur n'a plus qu'à actionner le levier de vitesse, l'accélérateur et le frein. Il permet de se stationner dans le sens longitudinal de la chaussée (en créneau) ou de manière perpendiculaire à la chaussée (en bataille) en marche avant ou arrière. De série sur Confortline Business Attention : Pour Alltrack, inclus dans l'option 'Trailer Assist' [8A9]	310 €	-	-	○	○	●	●	●	○
KA2	Rear Assist : Caméra de recul avec visualisation de la zone située à l'arrière du véhicule sur l'écran de la radio ou de la radionavigation De série sur Confortline Business	455 €	-	-	○	○	●	●	●	○
KA6	Area View : Grâce à ses 4 caméras, l'environnement à 360° du véhicule se visualise sur l'écran multimédia. L'utilisation indépendante des caméras est également possible : vue arrière, vues latérales et vue avant à 180°.	510 €	-	-	-	-	○	○	○	-
		965 €	-	-	-	-	-	-	-	○
KS2	Affichage Tête Haute Informations affichées : vitesse, panneaux de signalisation, systèmes d'assistance à la conduite et navigation. Des messages d'avertissement peuvent si besoin éclipser les affichages. La luminosité de l'affichage s'adapte automatiquement à la lumière ambiante Attention : Oblige les projecteurs LED [WLL] ou les projecteurs directionnels LED [WLH] sur Carat	620 €	-	-	-	-	○	○	○	○
8A9	Trailer Assist : Assistant de manoeuvre avec remorque. Le système permet de visualiser sur l'écran de l'ordinateur de bord l'angle que forme le véhicule avec la remorque. À l'aide du bouton de réglage de rétroviseur, le conducteur peut régler en continu l'angle voulu pour son attelage et le véhicule prend alors en charge le braquage de façon automatique. Attention : Oblige le crochet d'attelage [1M6] Attention : Pour Alltrack, interdit Park Assist 3.0 [7X5] et oblige Rear Assist [KA2] ou Aera View[KA6]	650 €	-	-	-	-	○	○	○	○



OPTIONS

Infotainment

		Prix (TTC)	Trendline	BlueMotion	Confortline	Connect ⁽²⁾	Carat	Carat Exclusive	GTE	Alltrack
ZEA	<p>Système Audio & Infotainment 'Composition Media' : Radio CD 8 haut-parleurs (4 x 20 W) comprenant :</p> <ul style="list-style-type: none"> - Ecran couleur tactile 8" haute résolution WVGA - Haut-parleurs avant/arrière - Lecteur de CD et support pour cartes SD - Double tuner FM pour une réception radio de qualité optimale - Lecture des formats audio MP3 WMA, AAC depuis la carte SD ou la connexion 'AUX-IN' - Connexion auxiliaire 'AUX-IN', permettant de brancher un baladeur et d'écouter votre musique via les haut-parleurs du véhicule - Affichage de la plage de lecture, du logo de la station à l'écoute - Affichage des informations rattachées à la piste de lecture (auteur, album, année, genre, ...) et de la couverture de l'album du titre à l'écoute - Contrôle de la tonalité selon 5 variations - Recherche de station et recherche automatique de la meilleure fréquence pendant un trajet, avec affichage du nom de la station - Fonction 'Intuitive Touch' permettant de faciliter et de sécuriser la commande de l'appareil lors de la conduite (zone de sélection élargie) - Port USB - Interface Bluetooth® mains-libres pour téléphone portable avec fonction Audio Streaming A2DP (lecture des musiques enregistrées sur le téléphone portable, via les haut-parleurs du véhicule) - Possibilité de connecter deux téléphones en Bluetooth® simultanément - Visualisation des informations relatives aux véhicules à l'aide d'images animées (consommation, état du moteur, climatisation...) - Affichage de l'état de chargement du téléphone et de la température extérieure - Lecture des formats JPEG 	690 €	○	○	●	-	-	-	-	-
PND	<p>Système Navigation & Infotainment 'Discover Media' : Radionavigation 8 haut-parleurs (4 x 20 W) reprenant les fonctionnalités du 'Composition Media', avec en plus :</p> <ul style="list-style-type: none"> - Cartographie de l'Europe de l'Ouest et Europe de l'Est sur Carte SD - Affichage de la carte en 2D ou 2,5D (vue en perspective - vue d'ensemble du parcours planifié- BirdView) - Trois calculs d'itinéraire possible (rapide, court et économique) - Information trafic TMC+ Via Michelin en temps réel - Affichage des logos des Points d'Intérêts choisis, des limitations de vitesse (sur axes principaux), des zones de danger et du panneau de sortie d'autoroute arrivant - Affichage des limitations spécifiques applicables dans un pays étranger - Car-Net «Guide & Inform» 36 mois pour Discover Media : Services mobiles en ligne via votre Smartphone permettant à votre GPS d'intégrer les fonctionnalités suivantes: Informations routières en ligne, recherche de Point d'Intérêt (POI), personnalisation des Points d'intérêts, Météo, Actualités. 	1 145 €	○	○	-	●	●	-	-	●
	<p>Attention : il est nécessaire d'utiliser un Smartphone avec l'option Internet mobile «forfait data» et la fonction «partage de connexion». Avec Car-Net, il est possible de recevoir des données via Internet qui peuvent entraîner des frais supplémentaires, notamment à l'étranger. La teneur de ces coûts supplémentaires varie selon les tarifs des opérateurs de téléphonie mobile. Il est recommandé de se rapprocher du fournisseur d'accès Internet mobile, car l'utilisation de Car-Net augmentera le trafic de données. L'étendue des fonctions de Car-Net «Guide & Inform» varie d'un pays à un autre. Ces services basés sur un réseau de télécommunications sont mis à disposition pour au moins 36 mois à partir de la livraison du véhicule. Pour plus d'informations, se connecter au lien www.volkswagen.com/Car-Net où se rapprocher d'un distributeur Volkswagen.</p> <p>Attention : Veuillez-vous rapprocher du fabricant du téléphone portable pour vérifier sa compatibilité avec l'option HotSpot WLAN. De série sur BlueMotion Business et Confortline Business</p>	490 €	-	-	○	-	-	-	-	-

(●) De série. (○) En option. (-) Non disponible. ⁽²⁾Série limitée. Dans la limite des stocks disponibles.

OPTIONS

Infotainment

		Prix (TTC)	Trendline	BlueMotion	Confortline	Connect ⁽²⁾	Carat	Carat Exclusive	GTE	Alltrack
ZMF	<p>Système Navigation & Infotainment 'Discover Pro' : Radionavigation 8 haut-parleurs (4 x 20 W) reprenant les fonctionnalités du 'Discover Media', avec en plus :</p> <ul style="list-style-type: none"> - Ecran 9,2" tactile couleur haute définition - Lecteur de DVD à partir du lecteur, de la carte SD et du port USB ; en format AVI, MPEG, Divx, H.246 (uniquement à l'arrêt) - Défilement des pistes de lecture 'Jukebox', par simple passage du doigt sur l'écran - Commande vocale du choix de la destination et du téléphone (composition d'un numéro puis appel) - Affichage des informations rattachées à la piste de lecture (auteur, album, année, genre, ...), et recherche des données manquantes grâce à la base de données Gracenote (sauf couverture de l'album - uniquement valable pour des titres téléchargés légalement) - Disque dur de 64 Go (dont 10 Go à la convenance de l'utilisateur) pour enregistrer les fichiers audio de la carte SD - Affichage de la carte en 2D, 2,5D ou 3D : la version 3D permet la reconstitution, en image de synthèse, des monuments les plus célèbres - A l'arrêt il est possible de relier géographiquement un lieu à une photo, permettant de choisir une destination en sélectionnant la photo du lieu souhaité (téléchargement, au préalable, des photos/image en format JPEG, TIFF, BMP, PNG via la carte SD, CD, DVD ou le port USB) 	1 690 €	-	-	○	-	-	●	●	-
	<ul style="list-style-type: none"> - Car-Net «Guide & Inform» 36 mois pour 'Discover Pro' : Services mobiles en ligne via votre Smartphone permettant à votre GPS d'intégrer les fonctionnalités suivantes : Informations routières en ligne, recherche vocale de Point d'Intérêt (POI), Saisie de destination "One-Shot" : Lors d'une entrée vocale, l'adresse de destination peut être entrée en une phrase, à la place de plusieurs instructions séparées (ville, rue, numéro), personnalisation des Points d'intérêts, Météo, Actualités. - Car-Net «App-Connect®» : affichage et contrôle via l'écran tactile de la voiture, du contenu, des applications, et des fonctions compatibles présents sur le Smartphone (compatibilité avec les systèmes Apple CarPlay®, Google Android Auto®, Mirror Link®) Seuls les contenus validés et utilisables en «main libre» peuvent fonctionner. - Port USB Compatible Apple® <p>Attention : (1) Prix du 'Discover Pro' pour la finition Confortline Business ou en combinaison avec le Pack 'Drive Assist I' [W17]</p> <p>Attention : - Apple CarPlay®: nécessite iOS v8; iPhone® 5, 5s, 5c, 6, 6Plus www.apple.com/fr/ios/carplay/ - Google Android Auto®: nécessite Android 5.0 Lollipop www.android.com/intl/fr_fr/auto/ - MirrorLink®: nécessite MirrorLink v1.1 http://www.mirrorlink.com/</p> <p>Si votre téléphone ne figure pas dans cette liste, veuillez-vous rapprocher du fabricant de votre Smartphone pour en déterminer la compatibilité avec les systèmes , Apple CarPlay®, Google Android Auto® et Mirror Link®.</p>	1 290 €	-	-	○ ⁽¹⁾	○	○	●	●	○
9VC	<p>Système Hi-Fi 'DYNAUDIO confidence' avec caisson de basse : Avec un amplificateur numérique 16 canaux, une puissance totale de 700 watts, un DSP(traitement numérique du signal) Shark et 10 haut-parleurs DYNAUDIO haute précision, vous entendrez chaque nuance de vos enregistrements en haute résolution. Vous vous sentirez dans votre habitacle comme dans une salle de concert avec un son au dynamisme puissant, à la résolution claire et aux basses profondes et riches.</p> <p>Attention : Saisir [9VW] pour Passat GTE Attention : Système sans caisson de basse sur Passat GTE [9VW]</p>	1 150 €	-	-	-	-	○	○	○	○

OPTIONS

Infotainment

		Prix (TTC)	Trendline	BlueMotion	Confortline	Connect ⁽²⁾	Carat	Carat Exclusive	GTE	Alltrack
PTT	Coupler Box : - Ce système permet de téléphoner librement dans le véhicule en plaçant le téléphone portable dans le support prévu à cet effet au pied de la console centrale. Les principaux avantages sont le faible rayonnement SAR dans l'habitacle et la qualité du son - MEDIA-IN avec 2 ports USB, compatible iPod/iPhone Attention : Interdit Interface Bluetooth® 'Premium' [9IM]	460 €	-	-	○	○	○	○	○	○
9IM	Interface Bluetooth® 'Premium' 4G Pour les téléphones compatibles avec la norme rSAP* : - Fonctionnement du téléphone par l'antenne du véhicule ce qui optimise la qualité de réception et supprime toutes les émissions d'ondes dans le véhicule - Lecture des SMS via l'écran tactile - Mise en veille du téléphone (pour une autonomie accrue du téléphone) - Emplacement carte SIM dans la boîte à gants Attention : *Veuillez-vous rapprocher du fabricant du téléphone portable pour vérifier sa compatibilité avec l'option 'Bluetooth® Premium'. Attention : Oblige le Système Navigation & Infotainment 'Discover Pro' [ZMF] Attention : Interdit Coupler Box [PTT]	530 €	-	-	-	-	○	○	○	○
9WT	Car-Net «App-Connect®» : affichage et contrôle via l'écran tactile de la voiture, du contenu, des fonctions et des applications compatibles présents sur le Smartphone (compatibilité avec les systèmes Apple CarPlay®, Google Android Auto®, Mirror Link®) Seuls les contenus validés et utilisables en «main libre» peuvent fonctionner (Port USB compatible Apple®). Attention : - Apple CarPlay®: nécessite iOS v8; iPhone® 5, 5s, 5c, 6, 6Plus www.apple.com/fr/ios/carplay/ - Google Android Auto®: nécessite Android 5.0 Lollipop www.android.com/intl/fr_fr/auto/ - MirrorLink®: nécessite MirrorLink v1.1 http://www.mirrorlink.com/ Si votre téléphone ne figure pas dans cette liste, veuillez-vous rapprocher du fabricant de votre Smartphone pour en déterminer la compatibilité avec les systèmes , Apple CarPlay®, Google Android Auto® et Mirror Link®. Attention : Oblige compo media [ZEA]	265 €	○	○	○	-	-	-	-	-
9WX	Préparation Volkswagen Media Control avec «App-Connect» : Préparation comprenant les supports permettant de fixer des tablettes (nécessite un adaptateur «Volkswagen Accessoires») ou des écrans «Volkswagen Accessoires» et de les recharger en même temps. Attention : Inclus dans le Système Navigation & Infotainment 'Discover Pro' [ZMF], oblige au minimum le Système de Navigation & Infotainment 'Discover Média' [PND]	305 €	○	○	○	●	○	●	●	○
QH1	Contrôle vocal du choix de la destination et du téléphone (composition d'un numéro puis appel). Sur 'Composition Media', contrôle du téléphone uniquement. Sur 'Discover Media' et 'Discover Pro', téléphone et navigation. Attention : Inclus dans le 'Discover Pro' [ZMF]	235 €	-	-	○	○	○	●	●	○
9S6	Ordinateur de bord 'Premium' avec écran haute résolution couleur	170 €	-	-	○	○	●	-	-	●
9S8	Active Info Display : combiné d'instruments entièrement digital haute résolution couleur. Profitez du confort d'un écran couleur haute résolution (1440 x 540 pixels) de 12,3 pouces avec toutes les informations dont vous avez besoin. Vous pouvez par exemple simplement intégrer la carte de navigation à l'écran. Attention : Oblige Discover Media [PND] ou Discover pro [ZMF]	730 €	-	-	○	○	●	●	●	○

(●) De série. (○) En option. (-) Non disponible. ⁽²⁾Série limitée. Dans la limite des stocks disponibles.


OPTIONS

Jantes

		Prix (TTC)	Trendline	BlueMotion	Confortline	Connect ⁽²⁾	Carat	Carat Exclusive	GTE	Alltrack
PJ2	Jantes en alliage léger 16" 'Moscow' 6,5 J x 16 et pneumatiques 215/60 R 16 avec écrous antivol	565 €	○	-	-	-	-	-	-	-
PJ4	Jantes en alliage léger 17" 'Nivelles' 7 J x 17 et pneumatiques 215/55 R 17 autocolmatants avec écrous antivol Attention : Sur finition Business, oblige la roue de secours [1G3 + 1S1]	690 €	-	-	○	●	-	-	-	-
PJL	Jantes en alliage léger 17" 'London' 7 J x 17 et pneumatiques 215/55 R 17 autocolmatants avec écrous antivol Avec étriers de frein laqués bleus uniquement sur GTE Attention : Sur finition Business, oblige la roue de secours [1G3 + 1S1]	690 €	-	-	○	-	●	●	-	-
		GRATUIT	-	-	-	○	●	●	○	-
PJ5	Jantes en alliage léger 17" 'Soho' 7 J x 17 et pneumatiques 215/55 R 17 autocolmatants avec écrous antivol Avec étriers de frein laqués bleus uniquement sur GTE	GRATUIT	-	-	-	-	○	○	○	-
PJ6	Jantes en alliage léger 18" 'Dartford' gris métalisé 8 J x 18 et pneumatique 235/45 R 18 autocolmatants avec écrous antivol. Avec étriers de frein laqués bleus uniquement sur GTE	690 €	-	-	-	-	○	○	○	-
PJE	Jantes en alliage léger 18" 'Marseille' 8 J x 18 et pneumatique 235/45 R 18 autocolmatants avec écrous antivol	845 €	-	-	-	-	○	○	-	-
PJF	Jantes en alliage léger 18" 'Monterrey' gris métalisé 8 J x 18 et pneumatique 235/45 R 18 autocolmatants avec écrous antivol. Avec étriers de frein laqués bleus uniquement sur GTE	845 €	-	-	-	-	○	○	○	-
PJG	Jantes en alliage léger 19" 'Verona' 8 J x 19 et pneumatique 235/40 R 19 autocolmatants avec écrous antivol *En combinaison avec le pack Full R-Line [W09]	1 260 €	-	-	-	-	○	○	-	-
		535 €*	-	-	-	-	○	○	-	-
PJQ	Jantes en alliage léger 18" 'Kalamata' 8 J x 18 et pneumatique 235/45 R 18 autocolmatants avec écrous antivol	690 €	-	-	-	-	-	-	-	○
PJR	Jantes en alliage léger 19" 'Albertville' 8 J x 19 et pneumatique 245/40 R 19 autocolmatants avec écrous antivol	1 190 €	-	-	-	-	-	-	-	○



Jantes en alliage 16" 'Moscow'



Jantes en alliage 17" 'Nivelles'




Jantes en alliage 17" 'London'




Jantes en alliage 17" 'Soho'




Jantes en alliage 18" 'Dartford'




Jantes en alliage 18" 'Marseille'



Jantes en alliage 18" 'Monterrey'



Jantes en alliage 19" 'Verona'



Jantes en alliage 18" 'Kalamata'



Jantes en alliage 19" 'Albertville'

(●) De série. (○) En option. (-) Non disponible. ⁽²⁾Série limitée. Dans la limite des stocks disponibles.

OPTIONS

Roues complètes hiver

		Prix (TTC)	Trendline	BlueMotion	Confortline	Connect ⁽²⁾	Carat	Carat Exclusive	GTE	Alltrack
HIV*	Pack de 4 roues complètes hiver aluminium 16" 'Aspen' en supplément de la monte d'origine - Accessoires d'Origine Volkswagen. Pneumatiques en 215/60 R16 95H Non compatible avec motorisation 2.0 TDI BiTurbo 240ch.	1 250 €	○	○	○	○	○	○	-	-
3G0073227G 8Z8	Pack de 4 roues complètes hiver aluminium 17" 'Stavanger' en supplément de la monte d'origine - Accessoires d'Origine Volkswagen. Pneumatiques en 215/55 R17 98V	1 850 €	-	-	-	-	-	-	-	○
3G0073227F 8Z8	Pack de 4 roues complètes hiver aluminium 17" 'Corvara' en supplément de la monte d'origine - Accessoires d'Origine Volkswagen Pneumatiques SEAL en 215/55/ R17 94H Compatible avec motorisation 2.0 TDI BiTurbo 240ch.	1 790 €	-	-	-	-	-	○	○	-



Jantes en aluminium 16" 'Aspen'



Jantes en aluminium 17" 'Stavanger'



Jantes en aluminium 17" 'Corvara'

ACCESSOIRES

Extérieur

		Prix (TTC)*
3G0071126	Barres de toit pour Passat Berline - Accessoire d'origine Volkswagen Les barres de toit permettent de fixer des supports tels que porte-vélos, porte-skis ou encore coffre de toit. Solides et légères, elles se fixent facilement et disposent d'un système de verrouillage antivol.	239 €
3G9071151	Barres de toit pour Passat SW - Accessoire d'origine Volkswagen Les barres de toit permettent de fixer des supports tels que porte-vélos, porte-skis ou encore coffre de toit. Solides et légères, elles se fixent facilement et disposent d'un système de verrouillage antivol.	239 €
6Q0071128A	Porte-vélos sur barres de toit - Accessoire d'origine Volkswagen Ce porte-vélos aérodynamique, en plastique résistant aux UV, est placé sur les barres de toit à l'aide de supports en acier chromé. Ce porte-vélos a été soumis au test City-Crash et a une capacité de charge maximale de 17 kg.	89 €
1T0071129	Porte-skis télescopique sur barres de toit - Accessoire d'origine Volkswagen Ce porte-skis et snowboard au design aérodynamique en aluminium est très facile à monter et est verrouillable. Sa fonction télescopique permet de charger et décharger facilement. Il permet de transporter jusqu'à six paires de skis ou quatre snowboards en toute sécurité.	199 €
000071200	Coffre de toit - Accessoire d'origine Volkswagen Ce coffre de toit, d'un volume d'environ 340 litres, est doté d'un design aérodynamique optimisé permettant d'éliminer de manière significative les bruits de la route. Il s'ouvre d'un côté et est équipé d'un système comportant 2 verrous. Couleur : noir mat	269 €
000071105D	Porte-vélos Basic II - Accessoire d'origine Volkswagen Ce porte-vélos permet le transport de 2 vélos sur attelage. Il peut être plié de façon compacte et particulièrement peu encombrante. Immédiatement prêt à l'emploi: pas de montage de pièces individuelles. Le montage de ce porte-vélos est fiable et confortable, il s'installe en un tour de main sur la voiture. Optimal pour e-bikes (charge maxi de 60 kg, empattement de 1300mm). Ce porte-vélos est équipé d'un système de sécurité antivol pour support et roues avec clé. Il peut également être rabattu - même avec des vélos - pour un accès libre au coffre ! Extension possible pour le transport d'un troisième vélo. Dimensions: 58 x 22 x 69 cm Attention : Cet accessoire nécessite un attelage	439 €
3G9061195	Protection de seuil de coffre effet inox - Accessoire d'origine Volkswagen Cette protection de seuil de coffre permet non seulement de protéger la peinture lors du chargement et du déchargement, mais agrmente aussi le look du véhicule. Attention : Uniquement pour Passat SW	109 €
000071215A	Capuchons de valves adaptés aux valves en aluminium - Accessoire d'origine Volkswagen 1 jeu = 4 pièces	20 €
000071215	Capuchons de valves adaptés aux valves en caoutchouc et en métal - Accessoire d'origine Volkswagen 1 jeu = 4 pièces	20 €
Intérieur		
3G1061500A 82V	Tapis de sol en caoutchouc avant et arrière noir - Accessoire d'origine Volkswagen Les tapis caoutchouc d'origine Volkswagen protègent durablement l'espace pour les pieds quelle que soit la saison. Grâce à leur système de fixation simple, ces tapis de qualité restent toujours en place. Tapis pour l'avant et l'arrière (1 jeu = 4 pièces)	59 €
3G5061161	Tapis de coffre rigide pour Passat Berline - Accessoire d'origine Volkswagen Adapté à la forme du plancher, antidérapant et protège contre l'humidité et la saleté	69 €
3G9061161	Tapis de coffre rigide pour Passat SW - Accessoire d'origine Volkswagen Adapté à la forme du plancher, antidérapant et protège contre l'humidité et la saleté	69 €



Barres de toit pour Passat SW



Porte-vélo Basic II

Attention : L'extension de garantie du véhicule ne s'applique pas aux accessoires Volkswagen.

*Prix TTC client conseillé, hors pose, sous réserve de changement de références ou de péremptions. Pour toutes informations complémentaires, rapprochez vous de votre magasin.

ACCESSOIRES

Confort

Prix (TTC)*

5G0019907	Siège bébé GO Plus Isofix Volkswagen pour les nouveau-nés et les bébés jusqu'à 13 kg ou 15 mois - Accessoires d'Origine Volkswagen	429 €
5G0019909A	Siège enfant G1 Isofix DUO Volkswagen pour les enfants de 9 à 18 kg (de 8 mois à environ 4 ans) - Accessoires d'Origine Volkswagen	429 €
5G0019906	Siège enfant G2-3 Isofix Volkswagen pour les enfant de 15 à 36 kg (de 3 à 12 ans) - Accessoires d'Origine Volkswagen	329 €
000072549A	Rétroviseur intérieur supplémentaire - Accessoire d'Origine Volkswagen	20 €
000019819	Housse de siège pour siège enfant - Accessoire d'Origine Volkswagen	39 €
000065400F	Glacière thermos - Accessoire d'origine Volkswagen Cette glacière de classe énergétique A++ se branche sur une prise 12V/30V. Vous pourrez ainsi transporter vos boissons et votre nourriture dans les meilleures conditions avec cette glacière d'environ 25 litres. Elle est livrée avec une protection de décharge de la batterie ainsi qu'avec un couvercle isolant de rechange.	149 €
000051409B	Carstick - Accessoire d'origine Volkswagen Installez le WiFi dans votre véhicule : insérez tout simplement une carte SIM adaptée dans le Carstick, reliez le avec le système de navigation Discover Media et profitez du WiFi à bord pour un nombre illimité d'appareils. Attention : Uniquement compatible avec un Discover Media	79 €



Carstick

Attention : L'extension de garantie du véhicule ne s'applique pas aux accessoires Volkswagen.

*Prix TTC client conseillé, hors pose, sous réserve de changement de références ou de péremptions. Pour toutes informations complémentaires, rapprochez vous de votre magasin.

ACCESSOIRES

Support de voyage multifonctions

		Prix (TTC)*
000061122	Module de base complémentaire pour support de voyage multifonctions Ce support de base vous permettra de vous simplifier la vie et d'agrémenter vos voyages à travers ses différents supports décrits ci-dessous	20 €
000061127B	Support de fixation pour cintre - Accessoire d'origine Volkswagen Pratique et esthétique, voyagez sans froisser vos vestes et manteaux Attention : oblige un module de base [000061122]	50 €
000061126B	Support de fixation pour sac - Accessoire d'origine Volkswagen Pratique, ce crochet vous permettra de suspendre votre sac Attention : oblige un module de base [000061122]	25 €
000061124	Support de fixation pour table pliante et porte gobelet - Accessoire d'origine Volkswagen Pratique et fonctionnelle, cette table se plie contre le siège avant quand vous n'avez plus besoin de l'utiliser. Elle dispose d'un porte gobelet escamotable. Attention : oblige un module de base [000061122]	85 €
000061125A	Support de fixation pour tablette - Accessoire d'origine Volkswagen : iPad 2-4 Attention : oblige un module de base [000061122]	100 €
000061125B	iPad mini Attention : oblige un module de base [000061122]	
000061125C	iPad Air Attention : oblige un module de base [000061122]	
000061125D	Samsung Galaxy T Attention : oblige un module de base [000061122]	



Module de base pour support de voyage multifonctions



Support de fixation pour cintre



Support de fixation pour sac



Support de fixation pour table pliante et porte gobelet



Support de fixation pour tablette

Recharge Passat GTE

12E-971-675-AC	Câble de recharge pour borne domestique 'wallbox' ou borne publique compatible (3,6kW) (mode 3, type 2 / type 3)	292 €
----------------	--	-------

Attention : L'extension de garantie du véhicule ne s'applique pas aux accessoires Volkswagen.

*Prix TTC client conseillé, hors pose, sous réserve de changement de références ou de péremptions. Pour toutes informations complémentaires, rapprochez vous de votre magasin.

COLORIS ET SELLERIES

Revêtement sièges	Moquette / Pavillon	Tableau de bord haut / bas	Intérieur des portes	PEINTURES												
				unies			métallisées						nacrées			
				Gris Urano [5K5K] I7F	Blanc Pur [0Q0Q] C9A	Rouge Tornado [G2G2] Y3D	Chêne Noir [POPO] B8R	Bleu Harvard [4P4P] B5J	Rouge Crimson [5P5P] D3Y	Gris Pyrite [K2K2] B7S	Bleu Atlantique [H7H7] C5B	Refllet d'Argent [8E8E] A7W	Gris Manganese [5V5V] B7R	Noir Intense [2T2T] C9X	Blanc Oryx [0R0R] OK1	

Trendline

Sellerie en Tissu 'Lizard'

TO	Noir Titane	Noir Titane / Saint Tropez	Noir Titane / Noir Titane	Noir Titane	●	○	○	○	○	○	○	○	○	○	○	○

Confortline & Série Spéciale "Connect"

Sellerie en tissu 'Weave'

TO	Noir Titane	Noir Titane / Saint Tropez	Noir Titane / Noir Titane	Noir Titane	●	○	○	○	○	○	○	○	○	○	○	○
TS	Beige	Noir Titane / Saint Tropez	Noir Titane / Saint Tropez	Saint Tropez	●	○	○	○	○	-	○	○	○	○	○	○

Carat

Sellerie en Cuir / 'Alcantara'

TO	Noir Titane	Noir Titane / Saint Tropez	Noir Titane / Noir Titane	Noir Titane	●	○	○	○	○	○	○	○	○	○	○	○
TS	Beige	Noir Titane / Saint Tropez	Noir Titane / Saint Tropez	Saint Tropez	●	○	○	○	○	-	○	○	○	○	○	○
TT	Noir / Gris Moonrock	Noir Titane / Saint Tropez	Noir Titane / Noir Titane	Noir Titane	●	○	○	○	○	-	○	○	○	○	○	○

Sellerie en Cuir 'Nappa' Option [WL7]

TO	Noir Titane	Noir Titane / Saint Tropez	Noir Titane / Noir Titane	Noir Titane	●	○	○	○	○	○	○	○	○	○	○	○
TS	Beige	Noir Titane / Saint Tropez	Noire Titane / Saint Tropez	Saint Tropez	●	○	○	○	○	○	○	○	○	○	○	○
LW	Marrakesch	Noir Titane / Saint Tropez	Noir Titane / Noir Titane	Marrakesch	●	○	○	○	○	-	○	○	○	○	○	○

COLORIS ET SELLERIES

Revêtement sièges	Moquette / Pavillon	Tableau de bord haut / bas	Intérieur des portes	PEINTURES												
				unies			métallisées						nacrées			
				Gris Urano [5K5K] I7F	Rouge Tornado [G2G2] Y3D	Blanc Pur [0Q0Q] C9A	Chêne Noir [POPO] B8R	Bleu Harvard [4P4P] B5J	Rouge Crimson [5P5P] D3Y	Gris Pyrite [K2K2] B7S	Bleu Atlantique [H7H7] C5B	Reflet d'Argent [8E8E] A7W	Gris Manganese [5V5V] B7R	Noir Intense [2T2T] C9X	Blanc Oryx [0R0R] OK1	

Carat Exclusive

Sellerie en Cuir 'Nappa'

	TO	TS	LW	TO	TS	LW	TO	TS	LW	TO	TS	LW	TO	TS	LW	TO	TS	LW	
	Noir Titane	Beige	Marrakesch	Noir Titane / Saint Tropez	Noir Titane / Saint Tropez	Noir Titane / Saint Tropez	Noir Titane / Noir Titane	Noir Titane / Noir Titane	Noir Titane / Noir Titane	Noir Titane	Saint Tropez	Marrakesch	Noir Titane	Noir Titane	Noir Titane	Noir Titane	Noir Titane	Noir Titane	Noir Titane
	●	●	●	○	○	○	○	○	○	○	○	○	○	○	○	○	○	○	○

GTE

Sellerie en Cuir / 'Alcantara' GTE

TO	Noir Titane	Noir Titane / Saint Tropez	Noir Titane / Noir Titane	Noir Titane	●	-	○	-	○	-	○	○	○	○	○	○	○
----	-------------	----------------------------	---------------------------	-------------	---	---	---	---	---	---	---	---	---	---	---	---	---

Sellerie en Cuir 'Nappa' Option [PL7]

TO	Noir Titane	Noir Titane / Saint Tropez	Noir Titane / Noir Titane	Noir Titane	●	-	○	-	○	-	○	○	○	○	○	○	○
----	-------------	----------------------------	---------------------------	-------------	---	---	---	---	---	---	---	---	---	---	---	---	---

Alltrack

Sellerie en Tissu / Alcantara '7 Summits'

TO	Noir Titane	Noir Titane / Saint Tropez	Noir Titane / Noir Titane	Noir Titane	●	-	○	○	○	○	○	○	○	○	○	○	○
----	-------------	----------------------------	---------------------------	-------------	---	---	---	---	---	---	---	---	---	---	---	---	---

Sellerie en Cuir 'Nappa' Option [WL7]

TO	Noir Titane	Noir Titane / Saint Tropez	Noir Titane / Noir Titane	Noir Titane	●	-	○	○	○	○	○	○	○	○	○	○	○
TS	Beige	Noir Titane / Saint Tropez	Noir Titane / Saint Tropez	Saint Tropez	●	-	○	○	○	○	○	○	○	○	○	○	○

CARACTÉRISTIQUES TECHNIQUES BERLINE : Essence BlueMotion Technology

Moteurs

	1.4 TSI 125 BVM6 BlueMotion Technology	1.4 TSI 150 ACT BVM6 BlueMotion Technology	1.4 TSI 150 ACT DSG7 BlueMotion Technology
	4 cylindres essence Turbocompresseur, Système Start-Stop	4 cylindres essence Turbocompresseur, Système Start-Stop	4 cylindres essence Turbocompresseur, Système Start-Stop
Cylindrée, litres / cm ³	1.4 / 1 395	1.4 / 1 395	1.4 / 1 395
Nombre de soupapes par cylindre	4	4	4
Puissance maximum, ch à tr/mn	125 / 5 000 à 6 000	150 / 5 000 à 6 000	150 / 5 000 à 6 000
Couple maximum, Nm à tr/mn	200 / 1 400 à 4 000	250 / 1 500 à 3 000	250 / 1 500 à 3 000
Norme d'émission	EURO 6	EURO 6	EURO 6
Boîte de vitesses	BVM6	BVM6	DSG7
Alternateur, A	140	140	140

Poids

Poids à vide, kg	1292	1312	1338
Poids total autorisé, kg	1910	1940	1970
Poids sur essieu avant / arrière, kg	960 / 1000	980 / 1010	1000 / 1020
Poids remorqué autorisé : (2)			
Freiné pente 12%, kg	1500	1600	1600
Non freiné, kg	680	690	700
Poids à la flèche / sur le pavillon, kg	90 / 100	90 / 100	90 / 100

Performances (3)

Vitesse de pointe (km/h)	208	220	220
0 à 80 km/h (s)	6,5	6,0	6,0
0 à 100 km/h (s)	9,7	8,4	8,4

Consommations (4)

Urbain (l/100 km)	6,8	6,0 / 6,1*	6,3
Extra urbain (l/100 km)	4,4	4,3 / 4,4*	4,4 / 4,5*
Mixte (l/100 km)	5,3	4,9/ 5,0*	5,1
Emissions CO ₂ , g/km	123	115/116*	117 / 118*

Puissance fiscale

Puissance fiscale, CV	7	8	8
-----------------------	---	---	---

Finitions

Disponible sur	Trendline	Confortline, Série Spéciale «Connect», Confortline Business, Carat	Confortline, Série Spéciale «Connect», Confortline Business, Carat
----------------	-----------	---	---

(1) Poids à vide minimal / maximal sans conducteur avec 90% du plein de carburant.

(2) La puissance du moteur diminue avec l'altitude. Il faut donc retirer 10% du poids total avec remorque à partir de 1 000 mètres au dessus du niveau de la mer et à chaque nouveau palier de 1 000 mètres.

(3) Mesures réalisées sur circuit.

(4) Les valeurs de consommation 99 / 100 / CE sont basées sur le poids à vide effectif du véhicule. C'est pourquoi les équipements en option peuvent entraîner une légère augmentation des valeurs indiquées. Les valeurs réelles peuvent différer de celles-ci, suivant le mode de conduite, les conditions de route, le trafic, l'environnement et l'état du véhicule.

*Consommations et émissions avec jantes 18"/19"

CARACTÉRISTIQUES TECHNIQUES BERLINE : Diesel BlueMotion

Moteurs

	1.6 TDI 120 BVM6
	4 cylindres Diesel Common Rail Filtre à Particules 'Start-Stop'
Cylindrée, litres / cm ³	1.6 / 1 598
Nombre de soupapes par cylindre	4
Puissance maximum, ch à tr/mn	120 / 3 600 - 4 000
Couple maximum, Nm à tr/mn	NC
Norme d'émission	EURO 6
Boîte de vitesses	BVM6
Alternateur, A	180

Poids

Poids à vide, kg	1399
Poids total autorisé, kg	2020
Poids sur essieu avant / arrière, kg	1 030 / 1 040
Poids remorqué autorisé : (2)	
Freiné pente 12%, kg	1500
Non freiné, kg	730
Poids à la flèche / sur le pavillon, kg	90 / 100

Performances (3)

Vitesse de pointe (km/h)	210
0 à 80 km/h (s)	NC
0 à 100 km/h (s)	NC

Consommations (4)

Urbain (l/100 km)	4,3
Extra urbain (l/100 km)	3,3
Mixte (l/100 km)	3,7
Emissions CO ₂ , g/km	95

Puissance fiscale

Puissance fiscale, CV	6
-----------------------	---

Finitions

Disponible sur	BlueMotion, BlueMotion Business
----------------	---------------------------------

(1) Poids à vide minimal / maximal sans conducteur avec 90% du plein de carburant.

(2) La puissance du moteur diminue avec l'altitude. Il faut donc retirer 10% du poids total avec remorque à partir de 1 000 mètres au dessus du niveau de la mer et à chaque nouveau palier de 1 000 mètres.

(3) Mesures réalisées sur circuit.

(4) Les valeurs de consommation 99 / 100 / CE sont basées sur le poids à vide effectif du véhicule. C'est pourquoi les équipements en option peuvent entraîner une légère augmentation des valeurs indiquées.

(5) Valeurs de CO₂ actuellement en cours d'analyse. Dès que cette analyse sera effectuée, nous les mettrons à jour si nécessaire.

Les valeurs réelles peuvent différer de celles-ci, suivant le mode de conduite, les conditions de route, le trafic, l'environnement et l'état du véhicule. *Consommations et émissions avec jantes 18"/19".

CARACTÉRISTIQUES TECHNIQUES BERLINE : Diesel BlueMotion Technology

Moteurs

	1.6 TDI 120 BVM6	1.6 TDI 120 DSG7	2.0 TDI 150 BVM6	2.0 TDI 150 DSG6
	4 cylindres Diesel Common Rail Filtre à Particules 'Start-Stop'	4 cylindres Diesel Common Rail Filtre à Particules 'Start-Stop'	4 cylindres Diesel Common Rail Filtre à Particules 'Start-Stop'	4 cylindres Diesel Common Rail Filtre à Particules 'Start-Stop'
Cylindrée, litres / cm ³	1.6 / 1 598	1.6 / 1 598	2.0 / 1968	2.0 / 1968
Nombre de soupapes par cylindre	4	4	4	4
Puissance maximum, ch à tr/mn	120 / 3 600 - 4 000	120 / 3 600 - 4 000	150 / 3 500 - 4 000	150 / 3 500 - 4 000
Couple maximum, Nm à tr/mn	250 / 1 750 à 3 500	250 / 1 750 à 3 500	340 / 1 750 à 3 000	340 / 1 750 à 3 000
Norme d'émission	EURO 6	EURO 6	EURO 6	EURO 6
Boîte de vitesses	BVM6	DSG7	BVM6	DSG6
Alternateur, A	140	140	140	140

Poids

Poids à vide, kg	1369	1384	1 400	1 426
Poids total autorisé, kg	1990	2000	2 020	2 040
Poids sur essieu avant / arrière, kg	1 060 / 980	1 070 / 980	1 070 / 1 000	1 090 / 1 000
Poids remorqué autorisé : (2)				
Freiné pente 12%, kg	1500	1500	2 000	2 000
Non freiné, kg	720	720	730	750
Poids à la flèche / sur le pavillon, kg	90 / 100	90 / 100	90 / 100	90 / 100

Performances (3)

Vitesse de pointe (km/h)	206	206	220	218
0 à 80 km/h (s)	7,3	7,3	6,3	6,3
0 à 100 km/h (s)	10,8	10,8	8,7	8,7

Consommations (4)

Urbain (l/100 km)	4,7 / 4,9*	4,5 / 4,7*	4,9 / 5,0*	5,3 / 5,4*
Extra urbain (l/100 km)	3,6 / 3,8*	3,7 / 4,0*	3,8 / 3,9*	4,1 / 4,2*
Mixte (l/100 km)	4,0 / 4,2*	4,1 / 4,2*	4,2 / 4,3*	4,5 / 4,6*
Emissions CO ₂ , g/km	105 / 109*	104 / 107*	109 / 112*	118 / 121*

Puissance fiscale

Puissance fiscale, CV	6	6	7 / 8*	8
-----------------------	---	---	--------	---

Finitions

Disponible sur	Trendline, Confortline, Série Spéciale «Connect», Confortline Business, Carat	Confortline, Série Spéciale «Connect», Confortline Business, Carat	Confortline, Série Spéciale «Connect», Confortline Business, Carat, Carat Exclusive	Confortline, Série Spéciale «Connect», Confortline Business, Carat, Carat Exclusive
----------------	--	---	--	--

(1) Poids à vide minimal / maximal sans conducteur avec 90% du plein de carburant.

(2) La puissance du moteur diminue avec l'altitude. Il faut donc retirer 10% du poids total avec remorque à partir de 1 000 mètres au dessus du niveau de la mer et à chaque nouveau palier de 1 000 mètres.

(3) Mesures réalisées sur circuit.

(4) Les valeurs de consommation 99 / 100 / CE sont basées sur le poids à vide effectif du véhicule. C'est pourquoi les équipements en option peuvent entraîner une légère augmentation des valeurs indiquées.

(5) Valeurs de CO₂ actuellement en cours d'analyse. Dès que cette analyse sera effectuée, nous les mettrons à jour si nécessaire.

Les valeurs réelles peuvent différer de celles-ci, suivant le mode de conduite, les conditions de route, le trafic, l'environnement et l'état du véhicule. *Consommations et émissions avec jantes 18"/19".

CARACTÉRISTIQUES TECHNIQUES BERLINE : Diesel BlueMotion Technology

Moteurs

	2.0 TDI 190 DSG6	2.0 TDI 150 BVM6 4MOTION	2.0 TDI 190 DSG6 4MOTION	2.0 TDI BiTurbo 240 DSG7 4MOTION
	4 cylindres Diesel Common Rail Filtre à Particules 'Start-Stop'	4 cylindres Diesel Common Rail Filtre à Particules 'Start-Stop'	4 cylindres Diesel Common Rail Filtre à Particules 'Start-Stop'	4 cylindres Diesel Common Rail Filtre à Particules 'Start-Stop'
Cylindrée, litres / cm ³	2.0 / 1 968	2.0 / 1 968	2.0 / 1 968	2.0 / 1 968
Nombre de soupapes par cylindre	4	4	4	4
Puissance maximum, ch à tr/mn	190 / 3 500 - 4 000	150 / 3500 - 4000	190 / 3 500 - 4 000	240 / 4 000
Couple maximum, Nm à tr/mn	400 / 1 750 à 3 000	340 / 1 750 à 3 000	400 / 1 750 à 3 000	500 / 1 750 à 2 500
Norme d'émission	EURO 6	EURO 6	EURO 6	EURO 6
Boîte de vitesses	DSG6	BVM6	DSG6	DSG7
Alternateur, A	140	140	140	140

Poids

Poids à vide, kg	1474	1523	1539	1 646
Poids total autorisé, kg	2110	2 020	2220	2 260
Poids sur essieu avant / arrière, kg	1 100 / 1060	1100 / 1170	1 100 / 1170	1 160 / 1 150
Poids remorqué autorisé : (2)				
Freiné pente 12%, kg	2000	2 200	2200	2 200
Non freiné, kg	750	750	750	750
Poids à la flèche / sur le pavillon, kg	90 / 100	90 / 100	90 / 100	90 / 100

Performances (3)

Vitesse de pointe (km/h)	235	215	230	240
0 à 80 km/h (s)	5,8	6,3	5,4	4,2
0 à 100 km/h (s)	7,7	8,7	7,5	6,1

Consommations (4)

Urbain (l/100 km)	5,4	5,6 / 5,7*	5,9 / 6,0*	6,8
Extra urbain (l/100 km)	4,0 / 4,1*	3,9 / 4,1*	4,3 / 4,4*	5
Mixte (l/100 km)	4,5 / 4,6*	4,6 / 4,7*	4,9 / 5,0*	5,7
Emissions CO2, g/km	118 / 119*	120 / 123*	131 / 132*	150

Puissance fiscale

Puissance fiscale, CV	10	8	10	15
-----------------------	----	---	----	----

Finitions

Disponible sur	Carat, Carat Exclusive	Confortline, Série Spéciale «Connect», Confortline Business, Carat, Carat Exclusive	Carat, Carat Exclusive	Carat Exclusive
----------------	------------------------	--	------------------------	-----------------

(1) Poids à vide minimal / maximal sans conducteur avec 90% du plein de carburant.

(2) La puissance du moteur diminue avec l'altitude. Il faut donc retirer 10% du poids total avec remorque à partir de 1 000 mètres au dessus du niveau de la mer et à chaque nouveau palier de 1 000 mètres.

(3) Mesures réalisées sur circuit.

(4) Les valeurs de consommation 99 / 100 / CE sont basées sur le poids à vide effectif du véhicule. C'est pourquoi les équipements (5) Valeurs de CO2 actuellement en cours d'analyse. Dès que cette analyse sera effectuée, nous les mettrons à jour si nécessaire. Les valeurs réelles peuvent différer de celles-ci, suivant le mode de conduite, les conditions de route, le trafic, l'environnement et l'état du véhicule. *Consommations et émissions avec jantes 18"/19".

CARACTÉRISTIQUES TECHNIQUES BERLINE GTE : Essence Hybride Rechargeable

Moteur

	1.4 TSI 156 Hybride Rechargeable
Moteur thermique	4 cylindres essence injection directe. Turbocompresseur + Motorisation électrique
Cylindrée, litres / cm ³	1,4/1395
Puissance maximum, ch à tr/mn	156 / 5 000 - 6 000
Couple maximum, Nm à tr/mn	250 / 1 600 - 3 500
Norme d'émission	EURO 6
Boîte de vitesses	DSG6
Moteur électrique	
Puissance maximum, ch à tr/mn	115/2500
Moteurs combinés	
Puissance totale	218
Couple total	400
Batterie	
Type	Lithium-ion
Capacité nominale (kWh)	9,9
Temps de charge AC 2,3 kW avec câble de recharge (100%) (h)	4h15
Temps de charge AC 3,6 kW avec wallbox (100%) (h)	2h30

Poids (3)

Poids à vide, kg	1647
Poids total autorisé, kg	2200
Poids sur essieu avant / arrière, kg	1110/1140
Poids remorqué autorisé : (2)	
Freiné pente 12%, kg	1600
Non freiné, kg	750
Poids à la flèche / sur le pavillon, kg	90/100

Performances (4)

Vitesse de pointe (km/h)	225
0 à 80 km/h (s)	4,9
0 à 100 km/h (s)	7,4

Consommation du moteur thermique

Mixte (l/100 km)**	1,7/1,8*
Emissions CO ₂ , g/km**	38/40*

Consommation du moteur électrique (5)

Mixte (kWh/100 km)	13,2/13,7
Emissions CO ₂ , g/km	0

Puissance fiscale

Puissance fiscale, CV	6
-----------------------	---

Autonomie

En mode 100% électrique, km	50
En mode combiné, km*	1141/1070*

(1) Poids à vide minimal / maximal sans conducteur avec 90% du plein de carburant.

(2) La puissance du moteur diminue avec l'altitude. Il faut donc retirer 10% du poids total avec remorque à partir de 1 000 mètres au dessus du niveau de la mer et à chaque nouveau palier de 1 000 mètres.

(3) Mesures réalisées sur circuit.

(4) Les valeurs de consommation 99 / 100 / CE sont basées sur le poids à vide effectif du véhicule. C'est pourquoi les équipements en option peuvent entraîner une légère augmentation des valeurs indiquées.

(5) Les valeurs de consommation électrique avec des jantes de 17"/18" en (KWh/100km)

Les valeurs réelles peuvent différer de celles-ci, suivant le mode de conduite, les conditions de route, le trafic, l'environnement et l'état du véhicule.

*Consommations et émissions avec jantes 18"/19". **En cycle NEDC.

CARACTÉRISTIQUES TECHNIQUES SW : Essence BlueMotion Technology

Moteurs

	1.4 TSI 125 BVM6 BlueMotion Technology	1.4 TSI 150 ACT BVM6 BlueMotion Technology	1.4 TSI 150 ACT DSG7 BlueMotion Technology	2.0 TFSI 220 DSG7 BlueMotion Technology 4MOTION
	4 cylindres essence Turbocompresseur, Système Start-Stop	4 cylindres essence Turbocompresseur, Système Start-Stop	4 cylindres essence Turbocompresseur, Système Start-Stop	4 cylindres essence Turbocompresseur, Système Start-Stop
Cylindrée, litres / cm ³	1.4 / 1 395	1.4 / 1 395	1.4 / 1 395	2.0/1 990
Nombre de soupapes par cylindre	4	4	4	4
Puissance maximum, ch à tr/mn	125 / 5 000 à 6 000	150 / 5 000 à 6 000	150 / 5 000 à 6 000	220 / 4 500 - 6 000
Couple maximum, Nm à tr/mn	200 / 1 400 à 4 000	250 / 1 500 à 3 000	250 / 1 500 à 3 000	350 / 1 500 à 4 400
Norme d'émission	EURO 6	EURO 6	EURO 6	EURO 6
Boîte de vitesses	BVM6	BVM6	DSG7	DSG7
Alternateur, A	140	140	140	140

Poids

Poids à vide, kg	1319	1 354	1 378	1 680
Poids total autorisé, kg	1960	2 000	2 040	2 270
Poids sur essieu avant / arrière, kg	950 / 1060	980 / 1 070	1 010 / 1 080	1 080 / 1 240
Poids remorqué autorisé : (2)				
Freiné pente 12%, kg	1500	1 600	1 600	2 200
Non freiné, kg	690	710	720	750
Poids à la flèche / sur le pavillon, kg	90 / 100	90 / 100	90 / 100	90 / 100

Performances (3)

Vitesse de pointe (km/h)	206	218	218	231
0 à 80 km/h (s)	6,6	6,1	6,1	4,7
0 à 100 km/h (s)	9,9	8,6	8,6	6,8

Consommations (4)

Urbain (l/100 km)	6,8	6,2 / 6,3*	6,3/ 6,4*	8,5
Extra urbain (l/100 km)	4,4	4,5 / 4,6*	4,4 / 4,5*	6,0
Mixte (l/100 km)	5,3	5,1 / 5,2*	5,1 / 5,2*	6,9
Emissions CO2, g/km	124	119 / 120*	119 / 120*	162

Puissance fiscale

Puissance fiscale, CV	7	8	8	13
-----------------------	---	---	---	----

Finitions

Disponible sur	Trendline	Confortline, Série Spéciale «Connect», Confortline Business, Carat	Confortline, Série Spéciale «Connect», Confortline Business, Carat	Alltrack
----------------	-----------	---	---	----------

(1) Poids à vide minimal / maximal sans conducteur avec 90% du plein de carburant.

(2) La puissance du moteur diminue avec l'altitude. Il faut donc retirer 10% du poids total avec remorque à partir de 1 000 mètres au dessus du niveau de la mer et à chaque nouveau palier de 1 000 mètres.

(3) Mesures réalisées sur circuit.

(4) Les valeurs de consommation 99 / 100 / CE sont basées sur le poids à vide effectif du véhicule. C'est pourquoi les équipements en option peuvent entraîner une légère augmentation des valeurs indiquées. Les valeurs réelles peuvent différer de celles-ci, suivant le mode de conduite, les conditions de route, le trafic, l'environnement et l'état du véhicule.

*Consommations et émissions avec jantes 18"/19"

CARACTÉRISTIQUES TECHNIQUES SW : Diesel BlueMotion

Moteurs

	1.6 TDI 120 BVM6
	4 cylindres Diesel Common Rail Filtre à Particules 'Start-Stop'
Cylindrée, litres / cm ³	1.6 / 1 598
Nombre de soupapes par cylindre	4
Puissance maximum, ch à tr/mn	120 / 3 600 à 4 000
Couple maximum, Nm à tr/mn	NC
Norme d'émission	EURO 6
Boîte de vitesses	BVM6
Alternateur, A	180

Poids

Poids à vide, kg	1430
Poids total autorisé, kg	2 070
Poids sur essieu avant / arrière, kg	1 020 / 1 100
Poids remorqué autorisé : (2)	
Freiné pente 12%, kg	1 500
Non freiné, kg	750
Poids à la flèche / sur le pavillon, kg	90 / 100

Performances (3)

Vitesse de pointe (km/h)	208
0 à 80 km/h (s)	NC
0 à 100 km/h (s)	NC

Consommations (4)

Urbain (l/100 km)	4,4
Extra urbain (l/100 km)	3,4
Mixte (l/100 km)	3,8
Emissions CO ₂ , g/km	96

Puissance fiscale

Puissance fiscale, CV	6
-----------------------	---

Finitions

Disponible sur	BlueMotion, BlueMotion Business
----------------	---------------------------------

(1) Poids à vide minimal / maximal sans conducteur avec 90% du plein de carburant.

(2) La puissance du moteur diminue avec l'altitude. Il faut donc retirer 10% du poids total avec remorque à partir de 1 000 mètres au dessus du niveau de la mer et à chaque nouveau palier de 1 000 mètres.

(3) Mesures réalisées sur circuit.

(4) Les valeurs de consommation 99 / 100 / CE sont basées sur le poids à vide effectif du véhicule. C'est pourquoi les équipements en option peuvent entraîner une légère augmentation des valeurs indiquées.

(5) Valeurs de CO₂ actuellement en cours d'analyse. Dès que cette analyse sera effectuée, nous les mettrons à jour si nécessaire.

Les valeurs réelles peuvent différer de celles-ci, suivant le mode de conduite, les conditions de route, le trafic, l'environnement et l'état du véhicule. *Consommations et émissions avec jantes 18"/19".

CARACTÉRISTIQUES TECHNIQUES SW : Diesel BlueMotion Technology

Moteurs

	1.6 TDI 120 BVM6	1.6 TDI 120 DSG7	2.0 TDI 150 BVM6	2.0 TDI 150 DSG6	2.0 TDI 190 DSG6
	4 cylindres Diesel Common Rail Filtre à Particules 'Start-Stop'	4 cylindres Diesel Common Rail Filtre à Particules 'Start-Stop'	4 cylindres Diesel Common Rail Filtre à Particules 'Start-Stop'	4 cylindres Diesel Common Rail Filtre à Particules 'Start-Stop'	4 cylindres Diesel Common Rail Filtre à Particules 'Start-Stop'
Cylindrée, litres / cm ³	1,6 / 1 598	1,6 / 1 598	2,0 / 1 968	2,0 / 1 968	2,0 / 1 968
Nombre de soupapes par cylindre	4	4	4	4	4
Puissance maximum, ch à tr/mn	120 / 3 600 à 4 000	120 / 3 600 à 4 000	150 / 3 500 à 4 000	150 / 3 500 à 4 000	190 / 3 500 à 4 000
Couple maximum, Nm à tr/mn	250 / 1 750 à 3 500	250 / 1 750 à 3 500	340 / 1 750 à 3 000	340 / 1 750 à 3 000	400 / 1 750 à 3 000
Norme d'émission	EURO 6	EURO 6	EURO 6	EURO 6	EURO 6
Boîte de vitesses	BVM6	DSG7	BVM6	DSG6	DSG6
Alternateur, A	140	140	140	140	140

Poids

Poids à vide, kg	1410	1425	1 428	1 466	1506
Poids total autorisé, kg	2060	2060	2 060	2 130	2170
Poids sur essieu avant / arrière, kg	1 040 / 1 070	1 050 / 1 060	1 050 / 1 070	1 100 / 1 080	1 100 / 1 120
Poids remorqué autorisé : (2)					
Freiné pente 12%, kg	1500	1500	2 000	2 000	2000
Non freiné, kg	740	750	750	750	750
Poids à la flèche / sur le pavillon, kg	90 / 100	90 / 100	90 / 100	90 / 100	90 / 100

Performances (3)

Vitesse de pointe (km/h)	204	204	218	216	233
0 à 80 km/h (s)	7,4	7,4	6,4	6,4	5,9
0 à 100 km/h (s)	11,0	11,0	8,9	8,9	7,9

Consommations (4)

Urbain (l/100 km)	4,8 / 4,9*	4,5 / 4,6*	4,9 / 5,0*	5,4 / 5,6*	5,4
Extra urbain (l/100 km)	3,7 / 3,8*	3,7 / 3,9*	3,9 / 4,0*	4,2 / 4,4*	4,1
Mixte (l/100 km)	4,1 / 4,2*	4,0 / 4,1*	4,2 / 4,3*	4,6 / 4,8*	4,6
Emissions CO ₂ , g/km	107 / 110*	104 / 107*	110 / 113*	121 / 124*	119 / 120*

Puissance fiscale

Puissance fiscale, CV	6	6	7 / 8*	8	10
-----------------------	---	---	--------	---	----

Finitions

Disponible sur	Trendline, Confortline, Série Spéciale «Connect», Confortline Business, Carat	Confortline, Série Spéciale «Connect», Confortline Business, Carat	Confortline, Série Spéciale «Connect», Confortline Business, Carat Carat Exclusive	Confortline, Série Spéciale «Connect», Confortline Business, Carat Carat Exclusive	Carat, Carat Exclusive
----------------	--	---	--	--	------------------------

(1) Poids à vide minimal / maximal sans conducteur avec 90% du plein de carburant.

(2) La puissance du moteur diminue avec l'altitude. Il faut donc retirer 10% du poids total avec remorque à partir de 1 000 mètres au dessus du niveau de la mer et à chaque nouveau palier de 1 000 mètres.

(3) Mesures réalisées sur circuit.

(4) Les valeurs de consommation 99 / 100 / CE sont basées sur le poids à vide effectif du véhicule. C'est pourquoi les équipements en option peuvent entraîner une légère augmentation des valeurs indiquées.

(5) Valeurs de CO₂ actuellement en cours d'analyse. Dès que cette analyse sera effectuée, nous les mettrons à jour si nécessaire.

Les valeurs réelles peuvent différer de celles-ci, suivant le mode de conduite, les conditions de route, le trafic, l'environnement et l'état du véhicule. *Consommations et émissions avec jantes 18"/19".

CARACTÉRISTIQUES TECHNIQUES SW : Diesel BlueMotion Technology

Moteurs

	2.0 TDI 150 BVM6 4MOTION	2.0 TDI 150 BVM6 4MOTION	2.0 TDI 190 DSG6 4MOTION	2.0 TDI 190 DSG6 4MOTION	2.0 TDI BiTurbo 240 DSG7 4MOTION	2.0 TDI BiTurbo 240 DSG7 4MOTION ALLTRACK
	4 cylindres Diesel Common Rail Filtre à Particules 'Start-Stop'	4 cylindres Diesel Common Rail Filtre à Particules 'Start-Stop'	4 cylindres Diesel Common Rail Filtre à Particules 'Start-Stop'	4 cylindres Diesel Common Rail Filtre à Particules 'Start-Stop'	4 cylindres Diesel Common Rail Filtre à Particules 'Start-Stop'	4 cylindres Diesel Common Rail Filtre à Particules 'Start-Stop'
Cylindrée, litres / cm ³	2.0 / 1 968	2.0 / 1 968	2.0 / 1 968	2.0 / 1 968	2.0 / 1 968	2.0 / 1 968
Nombre de soupapes par cylindre	4	4	4	4	4	4
Puissance maximum, ch à tr/mn	150 / 3 500 à 4 000	150 / 3 500 à 4 000	190 / 3 500 à 4 000	190 / 3 500 à 4 000	240 / 4 000	240 / 4 000
Couple maximum, Nm à tr/mn	340 / 1 750 à 3 000	340 / 1 750 à 3 000	400 / 1 750 à 3 000	400 / 1 750 à 3 000	500 / 1 750 à 2 500	500 / 1 750 à 2 500
Norme d'émission	EURO 6	EURO 6	EURO 6	EURO 6	EURO 6	EURO 6
Boîte de vitesses	BVM6	BVM6	DSG6	DSG6	DSG7	DSG7
Alternateur, A	140	140	140	140	140	140

Poids

Poids à vide, kg	1 556	1 595	1 599	1 630	1 660	1 776
Poids total autorisé, kg	2 220	2 260	2 240	2 290	2 310	2 360
Poids sur essieu avant / arrière, kg	1 090 / 1 180	1 100 / 1 210	1 120 / 1 170	1 120 / 1 220	1 140 / 1 220	1 160 / 1 250
Poids remorqué autorisé : (2)						
Freiné pente 12%, kg	2 200	2 200	2 200	2 200	2 200	2 200
Non freiné, kg	750	750	750	750	750	750
Poids à la flèche / sur le pavillon, kg	90 / 100	90 / 100	90 / 100	90 / 100	90 / 100	90 / 100

Performances (3)

Vitesse de pointe (km/h)	213	205	228	220	238	234
0 à 80 km/h (s)	6,4	6,4	5,5	5,5	4,2	4,3
0 à 100 km/h (s)	8,9	9,2	7,7	8,0	6,3	6,4

Consommations (4)

Urbain (l/100 km)	5,6 / 5,7*	5,9	6,1	6,0 / 6,1*	6,9	7,1 / 7,2*
Extra urbain (l/100 km)	4,0 / 4,1*	4,3	4,5 / 4,6*	4,6 / 4,7*	5,1	5,3 / 5,4*
Mixte (l/100 km)	4,6 / 4,7*	4,9	5,1	5,1 / 5,2*	5,8	6,0 / 6,1*
Emissions CO ₂ , g/km	122 / 123*	129 / 130*	134 / 135*	135 / 137*	152	157 / 159*

Puissance fiscale

Puissance fiscale, CV	8	8	10	10	15	15
-----------------------	---	---	----	----	----	----

Finitions

Disponible sur	Confortline, Série Spéciale «Connect», Confortline Business, Carat, Carat Exclusive	Alltrack	Carat, Carat Exclusive	Alltrack	Carat Exclusive	Alltrack
----------------	---	----------	------------------------	----------	-----------------	----------

(1) Poids à vide minimal / maximal sans conducteur avec 90% du plein de carburant.

(2) La puissance du moteur diminue avec l'altitude. Il faut donc retirer 10% du poids total avec remorque à partir de 1 000 mètres au dessus du niveau de la mer et à chaque nouveau palier de 1 000 mètres.

(3) Mesures réalisées sur circuit.

(4) Les valeurs de consommation 99 / 100 / CE sont basées sur le poids à vide effectif du véhicule. C'est pourquoi les équipements (5) Valeurs de CO₂ actuellement en cours d'analyse. Dès que cette analyse sera effectuée, nous les mettrons à jour si nécessaire. Les valeurs réelles peuvent différer de celles-ci, suivant le mode de conduite, les conditions de route, le trafic, l'environnement et l'état du véhicule. *Consommations et émissions avec jantes 18"/19".

CARACTÉRISTIQUES TECHNIQUES SW GTE: Essence Hybride Rechargeable

Moteur

	1.4 TSI 156 Hybride Rechargeable
Moteur électrique	4 cylindres essence injection directe. Turbocompresseur + Motorisation électrique
Cylindrée, litres / cm ³	1,4/1395
Puissance maximum, ch à tr/mn	156 / 5 000 - 6 000
Couple maximum, Nm à tr/mn	250 / 1 600 - 3 500
Norme d'émission	EURO 6
Boîte de vitesses	DSG6
Moteur électrique	
Puissance maximum, ch à tr/mn	115/2500
Moteurs combinés	
Puissance totale	218
Couple total	400
Batterie	
Type	Lithium-ion
Capacité nominale (kWh)	9,9
Temps de charge AC 2,3 kW avec câble de recharge (100%) (h)	4h15
Temps de charge AC 3,6 kW avec wallbox (100%) (h)	2h30
Poids (3)	
Poids à vide, kg	1660
Poids total autorisé, kg	2250
Poids sur essieu avant / arrière, kg	1110/1200
Poids remorqué autorisé : (2)	
Freiné pente 12%, kg	1600
Non freiné, kg	750
Poids à la flèche / sur le pavillon, kg	90/100
Performances (4)	
Vitesse de pointe (km/h)	225
0 à 80 km/h (s)	5,0
0 à 100 km/h (s)	7,6
Consommation du moteur thermique	
Mixte (l/100 km)**	1,7/1,8*
Emissions CO2, g/km**	38/40*
Consommation du moteur électrique (5)	
Mixte (kWh/100 km)	13,4/13,9**
Emissions CO2, g/km	0
Puissance fiscale	
Puissance fiscale, CV	6
Autonomie	
En mode 100% électrique, km	50
En mode combiné, km*	1114/1070*

(1) Poids à vide minimal / maximal sans conducteur avec 90% du plein de carburant.

(2) La puissance du moteur diminue avec l'altitude. Il faut donc retirer 10% du poids total avec remorque à partir de 1 000 mètres au dessus du niveau de la mer et à chaque nouveau palier de 1 000 mètres.

(3) Mesures réalisées sur circuit.

(4) Les valeurs de consommation 99 / 100 / CE sont basées sur le poids à vide effectif du véhicule. C'est pourquoi les équipements en option peuvent entraîner une légère augmentation des valeurs indiquées.

(5) Les valeurs de consommation électrique avec des jantes de 17"/18" en (KWh/100km)

Les valeurs réelles peuvent différer de celles-ci, suivant le mode de conduite, les conditions de route, le trafic, l'environnement et l'état du véhicule.

*Consommations et émissions avec jantes 18"/19". **En cycle NEDC.

DIMENSIONS BERLINE

Dimensions extérieures

Longueur, mm	4 767
Largeur, mm	1 832
Hauteur, mm	1 456 (1 461 avec antenne GPS)
Empattement, mm	2 791
Voies avant / arrière, mm	1 584 / 1 568
Garde au sol à pleine charge, mm	145
Diamètre de braquage, m	11,7 environ

Dimensions extérieures pour le garage

Longueur avec attelage, mm	4 866
Hauteur capot ouvert, mm	1 782
Hauteur coffre ouvert, mm	1 747
Largeur portières ouvertes avant, mm	3 798
Largeur portières ouvertes arrière, mm	3 685
Largeur incluant rétroviseurs, mm	2 083

Dimensions intérieures

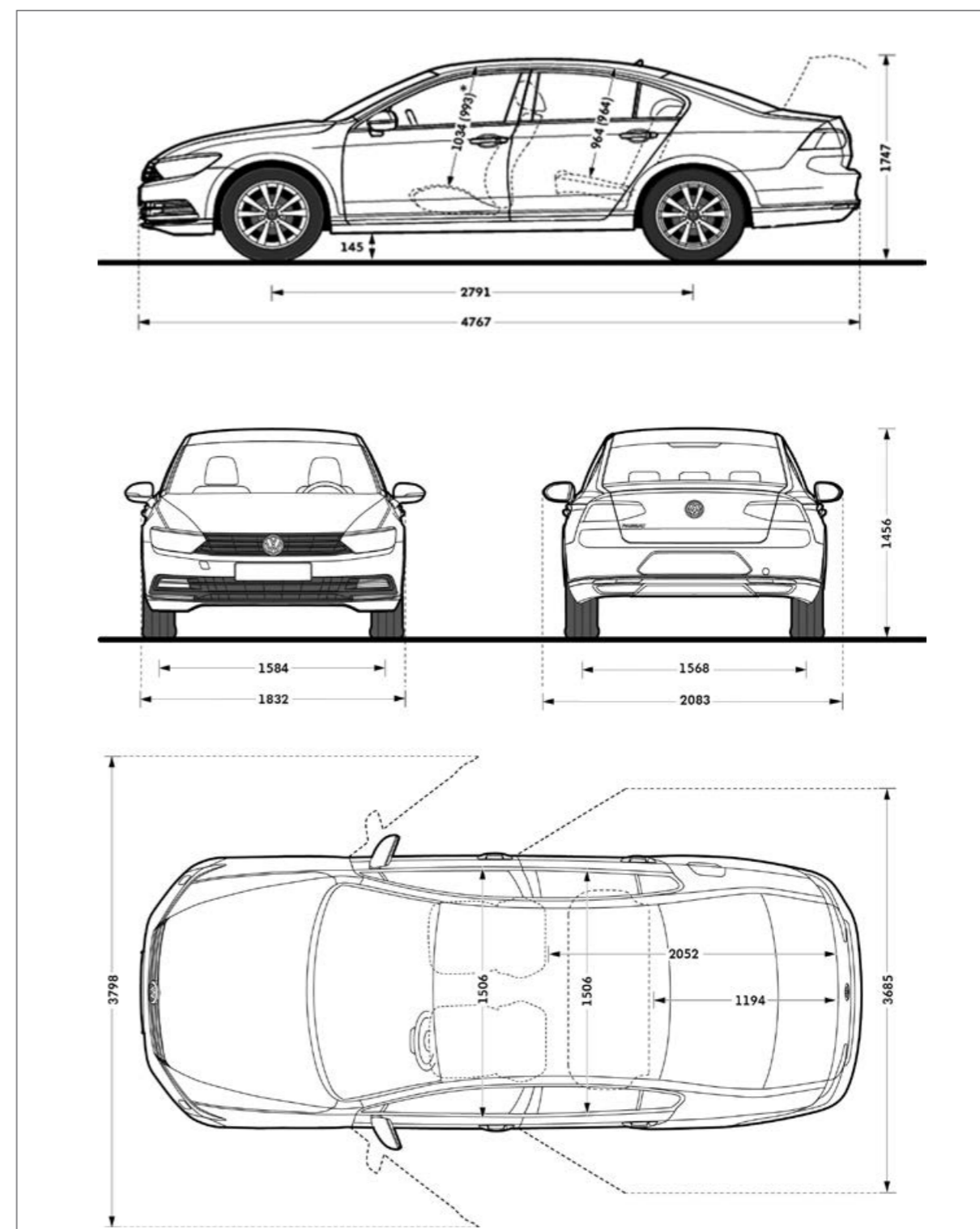
Hauteur sous pavillon, avant / arrière, mm (1)	1 034 (993) / 964 (964)
Distance max. dossier avant-pédales, mm	1 045
Distance dossier avant-banquette, mm	973
Largeur aux coudes avant / arrière, mm	1 506 / 1 506

Coffre

Longueur banquette relevée / rabattue, mm	1 194 / 2 052 (GTE 1 183 / 2 042)
Largeur maximale, mm	1 014
Hauteur, mm	507
Largeur / hauteur de l'ouverture du coffre, mm	933 / 339
Volume du coffre, L (2)	586 / 1 152 (GTE 402 / 968)
Volume du réservoir de carburant, l	50 environ (GTE) 59 environ (pour 1.4 TSI 125, 1.4 TSI 150, 1.6 TDI 120) 66 environ (2.0 TDI 150, 2.0 TDI 190, 2.0 TDI 240)

(1) Valeur entre parenthèses : avec toit ouvrant en option.

(2) Mesuré suivant ISO 3832 à l'aide de parallélépipèdes de 200x100x50 mm.



DIMENSIONS SW

Dimensions extérieures

Longueur, mm	4 767
Largeur, mm	1 832
Hauteur, mm	1 477 (1 501 avec antenne GPS)
Empattement, mm	2 791
Voies avant / arrière, mm	1 584 / 1 568
Garde au sol à pleine charge, mm	145
Diamètre de braquage, m	11,7 environ

Dimensions extérieures pour le garage

Longueur avec attelage, mm	4 882
Hauteur capot ouvert, mm	1 782
Hauteur coffre ouvert, mm	2 047
Largeur portières ouvertes avant, mm	3 798
Largeur portières ouvertes arrière, mm	3 594
Largeur incluant rétroviseurs, mm	2 083

Dimensions intérieures

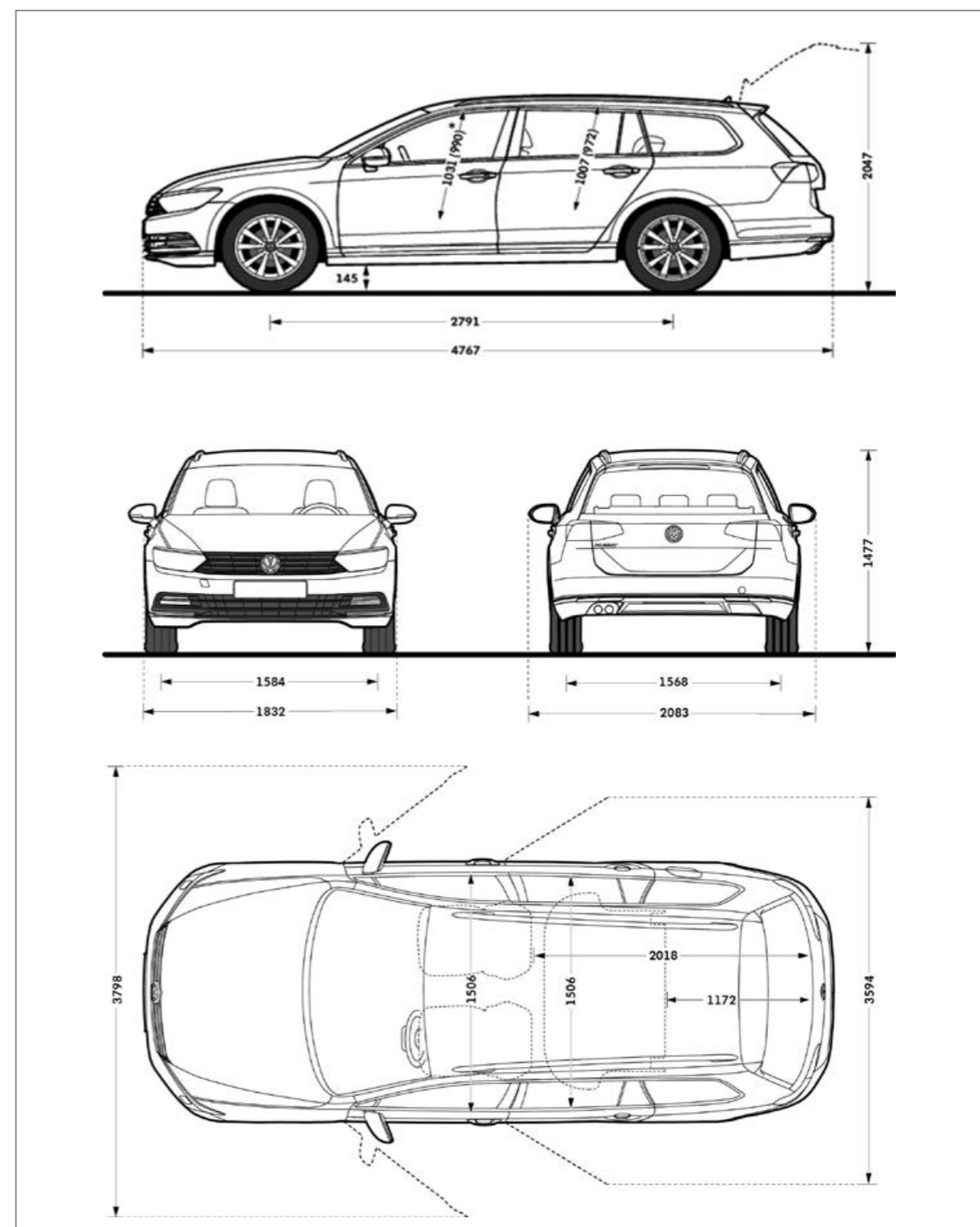
Hauteur sous pavillon, avant / arrière, mm (1)	1 031 (990) / 1 007 (972)
Distance max. dossier avant-pédales, mm	1 045
Distance dossier avant-banquette, mm	973
Largeur aux coudes avant / arrière, mm	1 506 / 1 506

Coffre

Longueur banquette relevée / rabattue, mm	1 172 / 2 018 (GTE 1 138 / 1 997)
Largeur maximale, mm	1 000
Hauteur, mm	529
Hauteur sous pavillon, mm	890
Largeur / hauteur de l'ouverture du coffre, mm	1 032 / 706
Volume du coffre, L (2)	650 / 1 780 (GTE 483 / 1 613)
Volume du réservoir de carburant, l	50 environ (GTE) 59 environ (pour 1.4 TSI 125, 1.4 TSI 150, 1.6 TDI 120) 66 environ (2.0 TDI 150, 2.0 TDI 190, 2.0 TDI 240)

(1) Valeur entre parenthèses : avec toit ouvrant en option.

(2) Mesuré suivant ISO 3832 à l'aide de parallélépipèdes de 200x100x50 mm.



DIMENSIONS ALLTRACK

Dimensions extérieures

Longueur, mm	4 777
Largeur, mm	1 832
Hauteur, mm	1 506 (1 530 avec antenne GPS)
Empattement, mm	2 789
Voies avant / arrière, mm	1 582 / 1 565
Garde au sol à pleine charge, mm	174
Diamètre de braquage, m	11,7 environ

Dimensions extérieures pour le garage

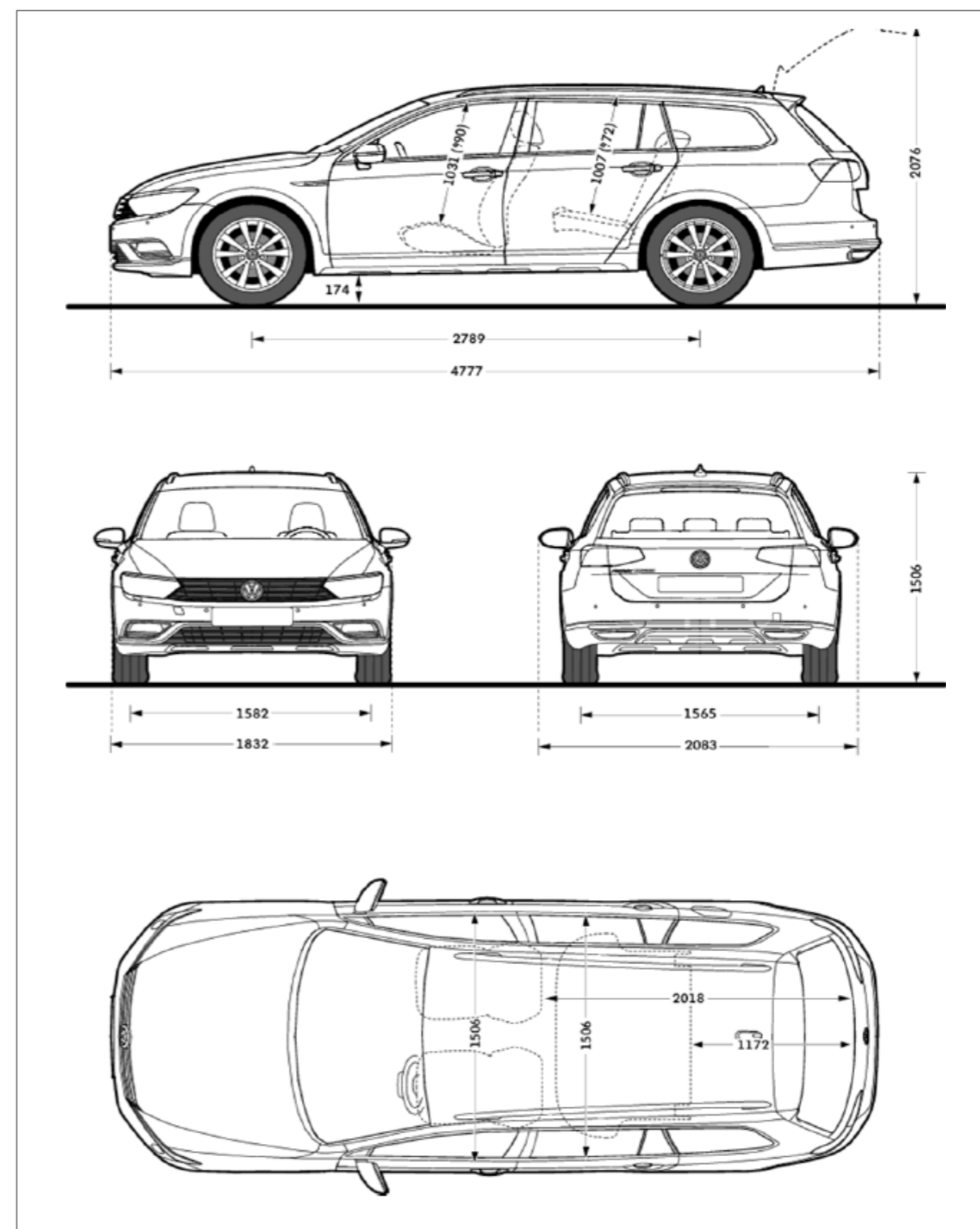
Longueur avec attelage, mm	4 882
Hauteur capot ouvert, mm	1 811
Hauteur coffre ouvert, mm	2 076
Largeur portières ouvertes avant, mm	3 798
Largeur portières ouvertes arrière, mm	3 594
Largeur incluant rétroviseurs, mm	2 083

Dimensions intérieures

Hauteur sous pavillon, avant / arrière, mm (1)	1 031 (990) / 1 007 (972)
Distance max. dossier avant-pédales, mm	1 045
Distance dossier avant-banquette, mm	973
Largeur aux coudes avant / arrière, mm	1 506 / 1 506

Coffre

Longueur banquette relevée / rabattue, mm	1 172 / 2 018
Largeur maximale, mm	1 005
Hauteur, mm	529
Hauteur sous pavillon, mm	890
Largeur / hauteur de l'ouverture du coffre, mm	1 032 / 706
Volume du coffre, L (2)	639 / 1 769
Volume du réservoir de carburant, l	66 environ



(1) Valeur entre parenthèses : avec toit ouvrant en option.

(2) Mesuré suivant ISO 3832 à l'aide de parallélépipèdes de 200x100x50 mm.

LES SERVICES ASSOCIÉS À VOTRE VOITURE

LA CONNECTIVITÉ À VOTRE SERVICE



CAR-NET : Les services mobiles en ligne de Volkswagen

Voyagez en étant mieux informé, retrouvez et utilisez les applications de votre smartphone sur l'écran de navigation de votre voiture, et pour une voiture électrique, hybride rechargeable contrôlez à distance certaines fonctionnalités de votre voiture et ce en toute sérénité.



Car-Net 'Guide & Inform' :

- ✓ Transférez vos trajets depuis votre ordinateur
- ✓ Recherchez vos lieux préférés dans votre GPS via Google
- ✓ Trouvez les points d'intérêts à proximités (parcs, supermarchés, médecins...)
- ✓ Soyez informé de l'actualité en direct
- ✓ Évitez la circulation grâce à l'infotrafic en ligne TomTom
- ✓ Consultez la météo
- ✓ Trouvez la station-service la moins chère à proximité
- ✓ Trouvez le parking libre le plus proche
- ✓ Trouvez la station de recharge la plus proche (Pour les véhicules électriques et les hybrides rechargeables)



Car-Net 'App-Connect' :

- ✓ **Apple CarPlay** : intégrant le contrôle vocal Siri, vous pouvez ainsi passer un appel, répondre à un sms ou/et utiliser des applications comme Plans ou Spotify
- ✓ **Google Android Auto** : affichage d'informations utiles sous forme de cartes qui s'affichent au moment où vous en avez besoin. Possibilité de répondre à un appel et sms, tout en profitant des applications Google Maps, Google Play Music et bien plus
- ✓ **MirrorLink** : profitez de vos applications à travers l'écran tactile et les hauts parleurs du véhicule



Car-Net 'e-Remote' :

Spécifique aux véhicules électriques et GTE

- ✓ Gestion de la batterie
- ✓ Programmation de la charge
- ✓ Programmation de la climatisation
- ✓ Statut véhicule
- ✓ Données conduite
- ✓ Géolocalisation du véhicule
- ✓ Portes et lumières

VOTRE SERVICE DE RECHARGE À PROXIMITÉ



Volkswagen et EasyTrip KiWhi Pass se sont associés pour faciliter vos besoins de recharge en créant la carte 'e-Pass' Volkswagen

Toute nouvelle voiture électrique ou hybride rechargeable GTE est livrée avec **une carte 'e-Pass' Volkswagen** à son bord. Une fois activée elle vous permettra d'accéder à l'ensemble du réseau de bornes de recharge électriques accessible avec **la carte 'e-Pass' Volkswagen**, soit environ 4000 points de charge normale et accélérée.

Votre carte 'e-Pass' Volkswagen comprend :

- ✓ L'abonnement aux services KiWhi pour la 1^{ère} année (valeur : 24€)
- ✓ Un accès aux relevés de consommations
- ✓ Un accès aux applications sur iPhone et Android pour gérer son compte et géolocaliser les points de recharges
- ✓ Un crédit de consommation de 50 € provisionné sur le compte 'e-Pass' du client
- ✓ La possibilité de recharger son compte grâce à sa carte bleue



VOLKSWAGEN ET PROXISERVE

Volkswagen et Proxiserve se sont associés pour vous.

Installées par Proxiserve, la prise renforcée vous assure une recharge sécurisée ; tandis que la Wallbox Schneider, homologuée par Volkswagen vous permet de profiter d'une recharge en un temps optimisé de 40% par rapport à une prise domestique.

QUI EST PROXISERVE ?

- Proxiserve est leader des services à l'habitat en France.
- Spécialiste de la maintenance et de la gestion des installations techniques dans les logements, Proxiserve met son expertise au service de ses clients dans les domaines du chauffage, de l'énergie et de l'eau.
- Leader français de l'installation des solutions de recharge pour les particuliers et les professionnels.
- 120 agences réparties sur toute la France dont 60 experts en installation de bornes de recharges.
- Plus de 12 000 installations électriques déjà effectuées chez des possesseurs de véhicules de type électrique ou hybride rechargeable.

QUELS AVANTAGES ?

- Permettre un gain de temps jusqu'à 40% sur la charge de véhicules électriques et hybrides rechargeables.
- Assurer une installation conforme aux normes en vigueur.
- Installer une borne de recharge performante homologuée par Volkswagen.
- Un service client à l'écoute.
- Des techniciens certifiés et formés aux spécificités de la gamme Volkswagen.
- Garantie et prix : garantie 1 an pose et matériel, SAV à domicile, prix compétitifs.
- Délais, réactivité, garanties et engagements d'un grand groupe.
- Le crédit d'impôt transition énergétique (CITE) est applicable sur le matériel installé. (impots.gouv.fr)

POURQUOI UNE PRISE RENFORCÉE TYPE 'GREEN UP' ?



- Solution économique.
 - Sa puissance de 3,2 kW optimise le temps de charge des GTE (3h au lieu de 5h sur prise domestique⁽¹⁾).
 - Adaptée aux véhicules électriques et GTE.
 - Une solution de base, sécurisée et en conformité avec les normes en vigueur.
- ⁽¹⁾ La charge sur une prise domestique (mode 1) est tolérée pour une recharge occasionnelle

POURQUOI UNE BORNE 'SCHNEIDER' ?



- Solution performante avec une puissance de 7,4 kW.
- Équipée d'une prise type 2, la nouvelle norme européenne interopérable avec le réseau français de bornes publiques.
- Permet d'améliorer considérablement le temps de charge de 40% des véhicules 100% électriques.
- Solution pérenne, évolutive et d'avenir qui permettra d'optimiser encore plus le temps de recharge dans le futur.

LES CONFIGURATIONS D'INSTALLATION :

Configuration 1 :

Installation de la prise de recharge à l'intérieur d'un bâtiment (plain pied, sous-sol ou étage) à 15 mètres du tableau électrique.



Configuration 2 :

Installation de la prise de recharge à l'extérieur d'un bâtiment en façade au même niveau que le tableau électrique déjà présent à 15 mètres du tableau électrique.

Autres cas :

Pour les cas plus complexes nécessitant un devis.

Tarif VOLSWAGEN 2016 applicable au 01/08/2016

	Particuliers : Maison > 2 ans Prix TTC TVA 5,5 %	Particuliers : Maison < 2 ans Prix TTC TVA 20 %	Professionnel Prix HT TVA 20 %
 Prise 'Green Up!'			
Configuration 1	475 €	540 €	450 €
Configuration 2	579 €	659 €	549 €
Autres cas	sur devis	sur devis	sur devis
 Borne 'Schneider'			
Configuration 1	1 250 €	1 422 €	1 185 €
Configuration 2	1 390 €	1 582 €	1 318 €
Autres cas	sur devis	sur devis	sur devis

OFFRE DE FINANCEMENT

Votre crédit classique

La formule la plus connue pour financer votre véhicule neuf ou d'occasion Volkswagen dont vous êtes immédiatement propriétaire.

Le principe et les avantages :

- VOLKSWAGEN FINANCIAL SERVICES vous prête* la différence entre le prix de vente du véhicule et votre apport initial éventuel
- Ajuster la durée du financement de 12 à 60 mois, avec ou sans apport
- Rembourser le montant financé et les intérêts sous forme d'échéances constantes, vous permettant de planifier vos remboursements
- Associer les assurances et garanties complémentaires à votre crédit et à votre véhicule
- Rembourser à tout moment par anticipation

*Sous réserve d'acceptation du dossier par Volkswagen Bank GmbH – SARL de droit allemand – Capital social : 318 279 200 € – Succursale France : Bâtiment Ellipse, 15 avenue de la Demi-Lune 95700 Roissy-en-France RCS Pontoise 451 618 904 - Mandataires d'assurance et d'intermédiaire d'assurance n° ORIAS: 08 040 267 (www.orias.fr).

Un crédit vous engage et doit être remboursé. Vérifiez vos capacités de remboursement avant de vous engager.

Votre Location Abregio Style

La formule Abrégio Style (Location avec Option d'Achat) vous permet de financer un véhicule neuf en ne payant que son utilisation réelle, vous permettant ainsi d'en changer facilement tous les 2 à 4 ans.

Le principe et les avantages :

- Une formule de location flexible sur 24, 36 ou 48 mois
- Vous payez des loyers mensuels* d'un montant bien inférieur à celui d'un financement classique, correspondant à la décote du véhicule sur la durée de la location et non à son amortissement total
- Vous avez la possibilité de reconstituer tout ou partie de votre apport initial, grâce à la restitution du dépôt de garantie
- A la fin de votre contrat, 3 possibilités s'offrent à vous :
 1. Opter pour une nouvelle Volkswagen en faisant reprendre votre véhicule par votre distributeur pour le montant équivalent à celui de l'option d'achat finale**.
 2. Devenir propriétaire de votre Volkswagen en réglant le montant de l'option d'achat finale correspondant à l'engagement de reprise du véhicule par votre Distributeur. Celle-ci est connue dès le début du contrat et déterminée en fonction du modèle, de la durée du contrat et du kilométrage total prévu.
 3. Restituer votre véhicule à la fin du contrat et être libre de tout engagement si vous avez respecté les conditions stipulées dans le contrat.
- Associer les assurances et garanties complémentaires

*Sous réserve d'acceptation du dossier par Volkswagen Bank GmbH – SARL de droit allemand – Capital social : 318 279 200 € – Succursale France : Bâtiment Ellipse, 15 avenue de la Demi-Lune 95700 Roissy-en-France RCS Pontoise 451 618 904 - Mandataires d'assurance et d'intermédiaire d'assurance n° ORIAS: 08 040 267 (www.orias.fr).

**Les kilomètres excédentaires et des frais de remise en état éventuels restent à la charge du client locataire.

Un crédit vous engage et doit être remboursé. Vérifiez vos capacités de remboursement avant de vous engager.

Votre Location Longue Durée à Particulier

La formule de Location Longue Durée propose aux locataires de ne payer que l'utilisation du véhicule sous forme de loyers mensuels pour des durées de 2, 3 ou 4 ans.

Le principe et les avantages :

- Vous payez des loyers mensuels* d'un montant bien inférieur à celui d'un financement classique de durée identique
- Vous pouvez associer les assurances et services complémentaires en un seul et même loyer
- À la fin de votre contrat, vous restituez votre Volkswagen à votre Distributeur Vendeur** et vous avez la possibilité de la renouveler sans vous soucier de sa revente

*Sous réserve d'acceptation du dossier par Volkswagen Bank GmbH – SARL de droit allemand – Capital social : 318 279 200 € – Succursale France : Bâtiment Ellipse, 15 avenue de la Demi-Lune 95700 Roissy-en-France RCS Pontoise 451 618 904 - Mandataires d'assurance et d'intermédiaire d'assurance n° ORIAS: 08 040 267 (www.orias.fr).

**Les kilomètres excédentaires et des frais de remise en état éventuels restent à la charge du client locataire.

OFFRE DE SERVICE

Forfaits Service Entretien

Pour assurer la longévité de votre véhicule et conserver ses performances, sa sécurité et son efficacité, VOLKSWAGEN FINANCIAL SERVICES met à votre disposition deux Forfaits Service Entretien que vous pouvez payer mensuellement en intégrant l'un de ces services dans votre financement.

Les avantages du Forfait Service Entretien

- Votre véhicule est entretenu par des professionnels du réseau Volkswagen en accord avec les préconisations du constructeur.
- Le tarif est constant pendant toute la durée de votre financement (tarif pas impacté par toute augmentation des coûts d'entretien).

Forfait Service Entretien

Révision selon le Plan d'Entretien constructeur (sur les pièces, ingrédients et main d'œuvre).

- Filtres
- Bougies
- Huiles et liquide lave-glace
- Balais d'essuie-glace avant

Forfait Service Entretien +

Révision selon le Plan d'Entretien constructeur (sur les pièces, ingrédients et main d'œuvre), y compris les opérations et le remplacement des pièces d'usures.

- Services du Forfait Service Entretien
- Balai essuie-glace arrière
- Courroie d'accessoires
- Bougies de préchauffage
- Silencieux d'échappement
- Kit d'embrayage et de distribution
- Freins (Plaquettes, Disques de frein, garnitures et tambours)
- Lampes, Batterie, Amortisseurs

Contrat souscrit par Volkswagen Bank GmbH auprès d'Opteven Services, Société Anonyme au capital de 365 878 euros, immatriculée au Registre du Commerce et des Sociétés de Lyon sous le numéro B 333 375 426, dont le siège social est sis 35-37, rue L.Guérin – 69100 Villeurbanne.