



GAMME SEAT LEON



SEAT Tarifs Client TTC LEON 2018.2.2 au 2 février 2018 - mise à jour au 2 mars 2018

SOMMAIRE

TARIFS _____	3
ÉQUIPEMENTS DE SÉRIE _____	10
FINITIONS _____	11
PACKS _____	12
PERSONNALISATION _____	13
OPTIONS _____	16
CARACTÉRISTIQUES TECHNIQUES _____	19



TARIFS LEON

LEON SC

	Motorisation	Puissance fiscale (CV)*	Émission CO ₂ (g/km)*	Bonus / Malus (2018)*	Conso mixte (l/100 km)*	[Codes modèles]	FR
							[5F55_
Essence	1.4 TSI Start/Stop 150ch BVM6 ACT (1)	8	113 - 117	Neutre	4,8 - 5	_YX0000]	27 220 €
	1.4 TSI Start/Stop 150ch DSG7 ACT (1)	8	114 - 118	Neutre	4,8 - 5	_YZ0000]	29 020 €
	1.8 TSI Start/Stop 180ch BVM6	10	138	+ 860 €	6	_DX0000]	27 675 €
	1.8 TSI Start/Stop 180ch DSG7	10	134	+ 540 €	5,8	_DZ0000]	29 475 €
Diesel avec FAP	2.0 TDI Start/Stop 150ch BVM6	8	112 - 115	Neutre	4,4 - 4,5	_PX0000]	29 485 €
	2.0 TDI Start/Stop 150ch DSG6	8	115 - 120	Neutre - + 50 €	4,4 - 4,6	_PY0000]	31 285 €
	2.0 TDI Start/Stop 184ch BVM6	10	118	Neutre	4,5	_TX0000]	30 640 €
	2.0 TDI Start/Stop 184ch DSG6	10	120	+ 50 €	4,6	_TY0000]	32 440 €

(1) ACT : Système de gestion active des cylindres mettant à l'arrêt les deuxième et troisième cylindres lorsque le véhicule se situe entre 1 400 et 4 000 tr/min, sur une plage de couple située entre 25 et 100 Nm. Cette coupure permet notamment de baisser la consommation en carburant et les émissions de CO₂.

* Consommation, CO₂, puissance fiscale et malus maximaux, pouvant varier selon le choix de version, taille et modèle de pneumatiques.



TARIFS LEON

LEON 5 PORTES

Motorisation	Puissance fiscale (CV)*	Émission CO ₂ (g/km)*	Bonus / Malus (2018)*	Conso mixte (l/100 km)*	REFERENCE	STYLE	XCELLENCE	FR	
					[Codes modèles]	[5F11_	[5F12_	[5F14_	[5F15_
Essence	1.2 TSI Start/Stop 110ch BVM6	6	114 - 119	Neutre	4,9 - 5,1	_WX0000]	19 990 €	22 800 €	
	1.0 EcoTSI Start/Stop 115ch DSG7	6	102 - 103	Neutre	4,4	_4Z0000]		24 940 €	
	1.4 TSI Start/Stop 150ch BVM6 ACT ⁽¹⁾	8	113 - 117	Neutre	4,8 - 5	_YX0000]			27 640 €
	1.4 TSI Start/Stop 150ch DSG7 ACT ⁽¹⁾	8	114 - 118	Neutre	4,8 - 5	_YZ0000]			29 440 €
	1.8 TSI Start/Stop 180ch BVM6	10	138	+ 860 €	6	_DX0000]			28 095 €
	1.8 TSI Start/Stop 180ch DSG7	10	134	+ 540 €	5,8	_DZ0000]			29 895 €
Diesel avec FAP	1.6 TDI Start/Stop 115ch BVM5	6	105 - 109	Neutre	4 - 4,1	_9V0000]	23 160 €	25 695 €	28 505 €
	1.6 TDI Start/Stop 115ch DSG7	6	108 - 112	Neutre	4,1 - 4,2	_9Z0000]		27 395 €	30 205 €
	2.0 TDI Start/Stop 150ch BVM6	8	112 - 115	Neutre	4,4 - 4,5	_PX0000]			29 905 €
	2.0 TDI Start/Stop 150ch DSG6	8	115 - 120	Neutre - + 50 €	4,4 - 4,6	_PY0000]			31 705 €
	2.0 TDI Start/Stop 184ch BVM6	10	118	Neutre	4,5	_TX0000]			31 060 €
	2.0 TDI Start/Stop 184ch DSG6	10	120	+ 50 €	4,6	_TY0000]			32 860 €

(1) ACT : Système de gestion active des cylindres mettant à l'arrêt les deuxième et troisième cylindres lorsque le véhicule se situe entre 1 400 et 4 000 tr/min, sur une plage de couple située entre 25 et 100 Nm. Cette coupure permet notamment de baisser la consommation en carburant et les émissions de CO₂.

* Consommation, CO₂, puissance fiscale et malus maximaux, pouvant varier selon le choix de version, taille et modèle de pneumatiques.



TARIFS LEON

LEON ST

	Motorisation	Puissance fiscale (CV)*	Émission CO ₂ (g/km)*	Bonus / Malus (2018)*	Conso mixte (l/100 km)*	REFERENCE	STYLE	XCELLENCE	FR	
						[Codes modèles]	[5F81_	[5F82_	[5F84_	[5F85_
Essence	1.2 TSI Start/Stop 110ch BVM6	6	114 - 119	Neutre	4,9 - 5,1	_WX0000]	21 140 €	23 950 €		
	1.0 EcoTSI Start/Stop 115ch DSG7	6	102 - 103	Neutre	4,4	_4Z0000]		26 090 €		
	1.4 TSI Start/Stop 150ch BVM6 ACT ⁽¹⁾	8	113 - 117	Neutre	4,8 - 5	_YX0000]			28 790 €	28 790 €
	1.4 TSI Start/Stop 150ch DSG7 ACT ⁽¹⁾	8	116 - 120	Neutre - + 50 €	4,9 - 5,1	_YZ0000]			30 590 €	30 590 €
	1.8 TSI Start/Stop 180ch BVM6	10	138	+ 860 €	6	_DX0000]			29 245 €	29 245 €
	1.8 TSI Start/Stop 180ch DSG7	10	134	+ 540 €	5,8	_DZ0000]			31 045 €	31 045 €
Diesel avec FA P	1.6 TDI Start/Stop 115ch BVM5	6	108 - 112	Neutre	4,1 - 4,2	_9V0000]	24 310 €	26 845 €	29 655 €	
	1.6 TDI Start/Stop 115ch DSG7	6	111 - 115	Neutre	4,2 - 4,3	_9Z0000]		28 545 €	31 355 €	
	2.0 TDI Start/Stop 150ch BVM6	8	112 - 115	Neutre	4,4 - 4,5	_2X0000]			31 055 €	31 055 €
	2.0 TDI Start/Stop 150ch DSG6	8	115 - 120	Neutre - + 50 €	4,4 - 4,6	_2Y0000]			32 855 €	32 855 €
	2.0 TDI Start/Stop 184ch BVM6	10	121	+ 53 €	4,6	_TX0000]			32 210 €	32 210 €
	2.0 TDI Start/Stop 184ch DSG6	10	125	+ 113 €	4,8	_TY0000]			34 010 €	34 010 €

(1) ACT : Système de gestion active des cylindres mettant à l'arrêt les deuxième et troisième cylindres lorsque le véhicule se situe entre 1 400 et 4 000 tr/min, sur une plage de couple située entre 25 et 100 Nm. Cette coupure permet notamment de baisser la consommation en carburant et les émissions de CO₂.

* Consommation, CO₂, puissance fiscale et malus maximaux, pouvant varier selon le choix de version, taille et modèle de pneumatiques.



TARIFS LEON STYLE BUSINESS - RÉSERVÉS AUX PROFESSIONNELS

LEON STYLE BUSINESS

								5 Portes	ST	
		Puissance fiscale (CV)*	Émission CO ₂ (g/km)*		Bonus / Malus (2018)*	Conso mixte (l/100 km)*		[5F12_ + [P23]	[5F82_ + [P23]	
						[Codes modèles]				
Essence	1.2 TSI Start/Stop 110ch BVM6	6	114 - 119		Neutre	4,9 - 5,1		_WX0000]	23 500 €	24 650 €
	1.0 EcoTSI Start/Stop 115ch DSG7	6	102 - 103		Neutre	4,4		_4Z0000]	25 530 €	26 680 €
Diesel	1.6 TDI Start/Stop 115ch BVM5	6	5 Portes	105 - 109	Neutre	5 Portes	4 - 4,1	_9V0000]	26 395 €	27 545 €
			ST	108 - 112		ST	4,1 - 4,2			
	1.6 TDI Start/Stop 115ch DSG7	6	5 Portes	108 - 112	Neutre	5 Portes	4,1 - 4,2	_9Z0000]	28 095 €	29 245 €
			ST	111 - 115		ST	4,2 - 4,3			

* Consommation, CO₂, puissance fiscale et malus maximaux, pouvant varier selon le choix de version, taille et modèle de pneumatiques.

STYLE BUSINESS


Basée sur la finition STYLE

- Projecteurs Full LED
- Jantes alliage 16" « DESIGN »
- GPS Europe et ordinateur de bord couleur
- Grand écran tactile 8"
- Petit pack cuir
- Allumage automatique des phares/essuie-glace
- Climatisation automatique
- Bluetooth® avec audio streaming
- Régulateur de vitesse
- Accoudoir central avant
- Phares antibrouillard à LED (sauf sur le 1.0 EcoTSI)

Équipements spécifiques STYLE BUSINESS

- Connectivity box avec chargeur à induction
- Rétroviseurs rabattables électriquement
- Radars de stationnement avant et arrière
- Caméra de recul
- Roue de secours taille réduite (sauf 1.0 EcoTSI)
- Full Link (MirrorLink® + Android Auto® + Apple CarPlay®)

Options : se référer à la liste des options Leon STYLE



Visuels LEON SC FR avec options, LEON 5 portes FR avec options et LEON ST XCELLENCE avec options

XPERIENCE

		Puissance fiscale (CV)*	Émission CO ₂ (g/km)*	Bonus / Malus (2018)*	Conso mixte (l/100 km)*	XPERIENCE	
						[Codes modèles]	[5F88 _]
Ess.	1.8 TSI Start/Stop 180ch DSG6 4Drive	10	152	+ 2 610 €	6,5	_DT0000]	33 410 €
	2.0 TDI Start/Stop 150ch BVM6 4Drive	8	125	+ 113 €	4,8	_2U0000]	32 685 €
Diesel	2.0 TDI Start/Stop 150ch DSG7 4Drive	8	134	+ 540 €	5,1	_2S0000]	34 485 €
	2.0 TDI Start/Stop 184ch DSG6 4Drive	10	139	+ 953 €	5,4	_TT0000]	36 255 €



* Consommation, CO₂, puissance fiscale et malus maximaux, pouvant varier selon le choix de version, taille et modèle de pneumatiques.

XPERIENCE

- Projecteurs Full LED, feux arrière à LED
- Radars de stationnement avant/arrière
- Suspension tout-chemin surélevée de 25mm
- Double sortie d'échappement chromée
- Vitres arrière surteintées avec stores pare-soleil
- Système 'Mise en break 1 seconde'
- Parechocs spécifiques avec sabot protection type aluminium
- Grand écran tactile 8" avec navigation Europe*
- Full Link (MirrorLink® + Android Auto® + Apple CarPlay®)
- Caméra de recul
- Jantes alliage 17"
- SEAT Drive Profile avec DCC (amortissement piloté) sur TSI 180 et TDI 184
- Roue de secours 18" sur les TDI
- Kit anti-crevaison sur les TSI



(visuels présentés avec options)

SÉRIE SPÉCIALE URBAN

Dans la limite des stocks disponibles.

		Puissance fiscale (CV)*	Émission CO ₂ (g/km)*	Bonus / Malus (2018)*	Conso mixte (l/100 km)*		5 Portes	ST
						[Codes modèles]	[5F12 + [P25]	[5F82 + [P25]
Ess.	1.2 TSI Start/Stop 110ch BVM6	6	114 - 119	Neutre	4,9 - 5,1	_WX0000]	23 100 €	24 250 €
	1.6 TDI Start/Stop 115ch BVM5	6	5 Portes 105 - 109 ST 108 - 112	Neutre	4 - 4,1 4,1 - 4,2	_9V0000	25 995 €	27 145 €
Diesel	1.6 TDI Start/Stop 115ch DSG7	6	5 Portes 108 - 112 ST 111 - 115	Neutre	4,1 - 4,2 4,2 - 4,3	_9Z0000]	27 695 €	28 845 €

* Consommation, CO₂, puissance fiscale et malus maximaux, pouvant varier selon le choix de version, taille et modèle de pneumatiques.



URBAN

Basée sur la finition STYLE

- Projecteurs Full LED
- Phares antibrouillard à LED
- GPS Europe et ordinateur de bord couleur
- Grand écran tactile 8"
- Volant cuir multifonction
- Allumage automatique des phares/essuie-glace
- Climatisation automatique
- Bluetooth® avec audio streaming
- Régulateur de vitesse
- Accoudoir central avant

Équipements spécifiques URBAN

- Jantes alliage 17" « DYNAMIC »
- Sellerie Alcantara noire
- Accoudoir central arrière
- Radars de stationnement avant et arrière
- Logo « Urban » sur le montant latéral

Options : se référer à la liste des options Leon STYLE



(visuels présentés avec options)

SÉRIE SPÉCIALE URBAN ADVANCED

		Puissance fiscale (CV)*	Émission CO ₂ (g/km)*	Bonus / Malus (2018)*	Conso mixte (l/100 km)*	5 Portes	ST	
						[Codes modèles]	[5F12 + [P26]	[5F82 + [P26]
Ess.	1.2 TSI Start/Stop 110ch BVM6	6	114 - 119	Neutre	4,9 - 5,1	_WX0000]	23 445 €	24 595 €
	1.6 TDI Start/Stop 115ch BVM5	6	5 Portes 105 - 109 ST 108 - 112	Neutre	4 - 4,1 4,1 - 4,2	_9V0000	26 340 €	27 490 €
Diesel	1.6 TDI Start/Stop 115ch DSG7	6	5 Portes 108 - 112 ST 111 - 115	Neutre	4,1 - 4,2 4,2 - 4,3	_9Z0000]	28 040 €	29 190 €

* Consommation, CO₂, puissance fiscale et malus maximaux, pouvant varier selon le choix de version, taille et modèle de pneumatiques.



URBAN ADVANCED

Basée sur la finition STYLE

- Projecteurs Full LED
- Phares antibrouillard à LED
- GPS Europe et ordinateur de bord couleur
- Grand écran tactile 8"
- Volant cuir multifonction
- Allumage automatique des phares/essuie-glace
- Climatisation automatique
- Bluetooth® avec audio streaming
- Régulateur de vitesse
- Accoudoir central avant

Équipements spécifiques URBAN ADVANCED

- Jantes alliage 17" « Dynamic »
- Sellerie cuir noire
- Accoudoir central arrière
- Radars de stationnement avant et arrière
- Logo « URBAN » sur le montant latéral
- Pack Hiver avec sièges avant chauffants
- Rétroviseurs rabattables électriquement

Options : se référer à la liste des options Leon STYLE



(visuels présentés avec options)

ÉQUIPEMENTS DE SÉRIE

Extérieur	Rétroviseurs extérieurs et poignées de porte couleur carrosserie Rétroviseurs électriques et dégivrants Phares antibrouillard avant avec fonction d'éclairage d'angle Inscription TSI (Essence) ou TDI (Diesel)
Confort	Air conditionné Vitres avant électriques Prise 12V à l'avant Spots de lecture à l'avant Pare-soleil avec miroir de courtoisie, avec porte-carte côté conducteur Crochets d'arrimage dans le coffre Volant multifonction Tapis de sol
Sièges	Fixation Isofix sur sièges arrière Siège conducteur réglable en hauteur Banquette arrière rabattable 2/3 - 1/3 Accoudoir central avant
Multimédia	Système d'infotainment « Media System colour » avec écran tactile couleur 5": – 6 haut-parleurs – Prise Aux-In – Prise USB – Lecteur de carte SD – Téléphonie Bluetooth® avec fonction audiostreaming
Instrumentation	Verrouillage centralisé à distance à télécommande, avec verrouillage de la trappe à carburant Indicateur de changement de rapport de vitesse Ordinateur de bord 3,5" avec affichage de la température extérieure Régulateur de vitesse
Sécurité	7 airbags (2 avant/2 rideaux/2 latéraux/1 genoux conducteur) Alerte de non-bouclage des ceintures à l'avant Désactivation de l'airbag passager ASR + ABS ESC avec alerte de pression des pneumatiques
Pneumatiques	Kit anti-crevaisson Jantes alliage 16"
Garantie	Garantie 2 ans, kilométrage illimité



7 airbags

Intérieur LEON REFERENCE



Air conditionné

ESC



Visuel LEON REFERENCE

Visuels non contractuels présentant des véhicules avec options

FINITIONS

REFERENCE

- Climatisation manuelle
- Jantes alliage 16"
- Radio écran tactile couleur 5"
- Bluetooth® avec audio-streaming
- Connexion USB, carte SD
- Volant multifonction
- Rétroviseurs électriques dégivrants
- Régulateur de vitesse
- 7 airbags dont genoux conducteur
- Phares antibrouillard
- Accoudoir central avant
- ESC, ABS et alerte de pression des pneus
- Double plancher dans le coffre (Leon ST uniquement)
- Barres de toit noires (Leon ST uniquement)



Finition REFERENCE (visuel présenté avec options)

STYLE / REFERENCE + 2 535 €

- Projecteurs Full LED
- Feux arrière à LED
- Phares antibrouillard à LED (sauf sur le 1.0 EcoTSI)
- GPS Europe et ordinateur de bord couleur
- Grand écran tactile 8" avec lecteur CD
- 8 haut-parleurs
- Rétroviseur intérieur jour/nuit
- Climatronic bi-zone
- Vitres arrière électriques
- Radars de stationnement arrière
- Détecteur pluie & luminosité
- Volant cuir multifonction
- Frein à main électrique avec aide au démarrage en côte
- Réglages lombaires
- Barres de toit chromées (Leon ST uniquement)
- Système break « 1 seconde » (Leon ST uniquement)



Finition STYLE (visuel présenté avec options)

XCELLENCE / STYLE + 2 905 €

- Toit ouvrant
- Connectivity Box avec chargeur à induction (pour smartphones compatibles)
- Vitres arrière surteintées
- Caméra de recul
- Jantes alliage 17"
- Keyless Access
- Digital Cockpit : combiné d'instruments digital
- Full Link (MirrorLink® + Android Auto® + Apple CarPlay®)
- Grille de calandre et baguettes de vitres chromées
- Rétroviseurs extérieurs rabattables électriquement
- Radars de stationnement avant/arrière
- Palettes au volant (versions DSG)
- Double sortie d'échappement chromée
- Stores pare-soleil à l'arrière sur ST
- Sièges Alcantara noir



Finition XCELLENCE (visuel présenté avec options)

FR / STYLE + 2 905 €


- Full Link (MirrorLink® + Android Auto® + Apple CarPlay®)
- Caméra de recul
- Pare-chocs spécifiques FR
- Double sortie d'échappement chromée
- Keyless Access
- Jantes alliage 18"
- Suspension Sport
- Digital Cockpit : combiné d'instruments digital
- Rétroviseurs extérieurs rabattables électriquement
- Sièges Alcantara noir
- SEAT Drive Profile 4 modes de conduite
- Éclairage d'ambiance personnalisé
- Radars de stationnement avant/arrière
- Vitres arrière surteintées
- Palettes au volant (versions DSG)
- Sièges Sport avec Easy-Entry (Leon SC uniquement)




Finition FR (visuel présenté avec options)

PACKS SUR STYLE

PACK LOOK		
	Code	Prix client
Jantes alliage DYNAMIC 17" Eclairage intérieur LED Vitres arrière surteintées Incompatible avec [5F*24Z] et BUSINESS	[P20]	400 €



PACK STYLE PLUS		
	Code	Prix client
Radars de stationnement avant et arrière Caméra de recul Rétroviseurs extérieurs rabattables électriquement avec fonction parking Incompatible avec BUSINESS	[P21]	350 €




PACKS SUR STYLE, XCELLENCE ET FR

PACK DRIVE ASSIST ADVANCED		
	Code	Prix client
Régulateur de vitesse adaptatif Front Assist avec détection des piétons Reconnaissance des panneaux de signalisation Light Assist : Passage automatique feux de route/feux de croisements Lane Assist : Correcteur de trajectoire Détecteur de fatigue Alerte de non bouclage des ceintures de sécurité Incompatible avec [5F*24Z] et BUSINESS	[P22]	555 €



PACK FULL DRIVE ASSIST		
	Code	Prix client
Régulateur de vitesse adaptatif Front Assist avec détection des piétons Reconnaissance des panneaux de signalisation Light Assist : Passage automatique feux de route/feux de croisements Lane Assist : Correcteur de trajectoire Traffic Jam Assist: Assistant d'embouteillage Uniquement avec les versions DSG Pack disponible également sur LEON XPERIENCE DSG Incompatible avec [P22] et [5F*24Z]	[PDU]	745 €



PERSONNALISATION

PEINTURE

● : de série ○ : en option



● **Bleu Méditerranéen** - [9550]
Vernie



○ **Blanc Candy** - [B4B4]
Vernie
Prix client 205 €



○ **Blanc Nevada** - [2Y2Y]
Métallisée
Prix client 650 €



○ **Aubergine*** - [COC0]
Métallisée
Prix client 650 €



○ **Gris Pyrénéen** - [0C0C]
Métallisée
Prix client 650 €



○ **Gris Urbain** - [L5L5]
Métallisée
Prix client 650 €



○ **Noir Minuit** - [0E0E]
Métallisée
Prix client 650 €



○ **Bleu Electrique*** - [7Y7Y]
Métallisée
Prix client 650 €



○ **Orange Eclipse** - [F5F5]
Métallisée
Prix client 650 €



○ **Rouge Désir*** - [E1E1]
Personnalisée
Prix client 760 €

* Indisponible sur XPERIENCE.

JANTES

● : de série ○ : en option

LEON REFERENCE



● **Jantes alliage 16''**
205/55 R16 91V

LEON STYLE



● **Jantes alliage 16'' « DESIGN »**
205/55 R16 91V
avec pneus à faible résistance sur
[5F*24Z]

LEON XCELLENCE



● **Jantes 17'' « DYNAMIC »**
225/45 R17 91W

LEON FR



● **Jantes alliage 18'' « PERFORMANCE »**
225/40 R18 92Y

LEON XPERIENCE



● **Jantes alliage 17''**
205/55 R17 95 XLV



○ **Jantes 17'' « DYNAMIC »**
225/45 R17 91W
[PUB] 395 €

Indisponible sur [5F*24Z]



○ **Jantes 17'' « DYNAMIC TITANIUM »**
225/45 R17 91W
[PUA] 800 €

Indisponible sur [5F*24Z], les versions
Urban et Urban Advanced



○ **Jantes 17'' « DYNAMIC BLACK »**
225/45 R17 91W
[PUA] 395 €



○ **Jantes 18'' « PERFORMANCE BLACK »**
225/40 R18 92Y
[PUK] 405 €




○ **Jantes alliage 18'' « TITANIUM »**
225/45 R18 95 XLW
[PUL] 425 €

PERSONNALISATION

SELLERIE

● : de série ○ : en option

LEON REFERENCE



● **Tissu Noir**
[AE] - Sièges confort

LEON STYLE



● **Tissu Noir**
[CE] - Sièges confort

LEON XCELLENCE



● **Alcantara et simili cuir noir**
[DE] - Sièges avant ergonomiques

LEON FR



● **Alcantara et simili cuir noir**
[GE] - Sièges avant ergonomiques

LEON XPERIENCE



● **Sellerie mixte cuir/tissus noir**
[AD] - Sièges avant ergonomiques



○ **Sellerie cuir noir**
[CE+WL1] - Sièges avant ergonomiques avec pack hiver
Prix client 1 575 €
Nécessite les rétroviseurs rabattables électriquement [PFB]



● **Sellerie cuir noir**
[DE+WL1] - Sièges avant ergonomiques avec pack hiver
Prix client 1 055 €



○ **Sellerie cuir noir**
[GE+WL1] - Sièges avant ergonomiques avec pack hiver
Prix client 1 055 €



○ **Sellerie cuir noir**
[AD+WL1] - Sièges avant ergonomiques avec pack hiver
Prix Client 1 575 €



Intérieur URBAN ADVANCED



Intérieur FR

PERSONNALISATION

PACK SEAT SPORT

PACK BLACK*	Code	Prix client
Sticker de toit noir Rétroviseurs extérieurs noirs <i>Incompatible avec [PTC] et le coloris extérieur [OEOE]</i>	[RKG]	370 €

* Le pack SEAT SPORT est uniquement disponible sur LEON FR, hors LEON ST.



JANTES SEAT SPORT



- Jantes alliage 18" « CUPRA LINE GREY »
225/40 R18 92Y
[RL3] 650 €



- Jantes alliage 18" « CUPRA LINE BLACK »
225/40 R18 92Y
[RL4] 650 €



- Jantes alliage 18" « MACHINED BLACK »
225/40 R18 92Y
[RL5] 650 €



- Jantes alliage 19" « CUPRA PERFORMANCE »**
235/35 R19 91Y
[RL6] 1 100 €

** Uniquement disponibles avec les motorisations 1.8 TSI 180 (5F*5D*) et 2.0 TDI 184 (5F*5T*).
Les jantes SEAT SPORT sont uniquement disponibles avec la finition FR.

OPTIONS

ÉQUIPEMENTS EXTÉRIEUR ET INTÉRIEUR

● : de série ○ : en option - : non disponible




Navigation Pro



Radars avant et arrière



Toit ouvrant panoramique



SEAT Sound System

	Code option	REFERENCE	STYLE	XCELLENCE	FR	XPERIENCE	Prix client	
Media	Navigation Pro : Grand écran tactile 8" avec affichage 2D/3D Full Link Disque dur 10Go Lecture et écriture des SMS Lecteur DVD (uniquement à l'arrêt) Incompatible sur les versions Style Business 5F*2** + [P23]	[ZN4]	-	-	○	○	○	540 €
	MAJ cartographie	[PZ2]	-	○	○	○	○	120 €
	MAJ cartographie pour Nav pro	[PZ4]	-	○	○	○	○	120 €
	Full Link : MirrorLink® + Android Auto® + Apple CarPlay®	[PML]	-	○	●	●	●	145 €
	Connectivity Box avec chargeur à induction <i>Oblige [PQS] sur STYLE et XPERIENCE DSG</i>	[PB2]	-	○	●	○	○	200 €
	Connectivity Box avec chargeur à induction pour Nav Pro <i>Oblige [ZN4] / Oblige [PQS] sur STYLE et XPERIENCE DSG</i>	[PB3]	-	○	○	○	○	200 €
	SEAT Sound System <i>Oblige [PG6] / Incompatible avec [5F*24Z]</i>	[PNC]	-	○	○	○	○	265 €
	BeatsAudio™ <i>Oblige [PG6] / Incompatible avec [5F*24Z] / Incompatible avec le siège conducteur électrique [PFZ]</i>	[PNB]	-	○	○	○	○	435 €
Instrumentation	Caméra de recul	[PCI]	-	○	●	●	●	215 €
	Digital Cockpit : combiné d'instruments digital haute résolution couleur de 10,25"	[PFK]	-	○	●	●	○	345 €
	Keyless Access : accès et démarrage sans clé <i>Oblige [PB2] ou [PB3] sur XPERIENCE DSG</i>	[PQS] / [PQC] avec [WAS]	-	○	●	●	○	360 €
	Radars avant et arrière	[PK2]	-	○	●	●	●	245 €
	Pack Hiver : Sièges avant chauffant Buses lave-glace chauffantes Lave-phares <i>Incompatible avec [PMF] et [5F*24Z], Inclus avec la sellerie cuir [WL1]</i>	[PW1]	○	○	○	○	○	390 €

OPTIONS

ÉQUIPEMENTS EXTÉRIEUR ET INTÉRIEUR


● : de série ○ : en option - : non disponible



Chargeur à induction



SEAT Drive Profile



Keyless Access



Projecteurs Full LED

	Code option	REFERENCE	STYLE	XCELLENCE	FR	XPERIENCE	Prix client
Intérieur	LED Intérieur	[PLP]	-	○	●	●	80 €
	Siège passager rabattable <i>Incompatible avec [WL1]</i>	[PAD]	-	○	-	-	70 €
	Accoudoir arrière <i>Sur 5 portes (de série sur ST) / Inclus avec [WL1]</i>	[PRA]	-	○	●	●	105 €
	Siège conducteur électrique <i>Oblige [WL1] ou [WL3] avec [PW1] / interdit sur LEON SC / Incompatible avec le BeatsAudio™ [PNB]</i>	[PFZ]	-	○	○	○	265 €
	Ciel de pavillon noir <i>Oblige [PLP]</i>	[PBR]	-	-	○	-	235 €
	Filet de séparation <i>(sur LEON ST)</i>	[PCP]	○	○	○	○	160 €
	Rideaux arrière et tablettes au dos des sièges <i>Sur LEON ST uniquement / Incompatible avec [WL1]</i>	[PMF]	-	○	-	-	260 €
Extérieur	Toit ouvrant (panoramique sur ST et XPERIENCE) <i>Incompatible avec [PLP] et [5F*24Z]</i>	[PTC]	-	○	●	○	875 €
			○	-	-	○	820 €
	Rails de toit noirs <i>(sur LEON ST)</i>	[PRN]	●	○	-	○	Gratuit
	Rails de toit chromés <i>(sur LEON ST)</i>	[WPR]	-	●	●	●	Gratuit
	Rétroviseurs rabattables électriquement	[PFB]	-	○	●	●	145 €
	Vitres arrière surteintées	[PCO]	○	○	●	●	205 €
	Préparation pour crochet d'attelage <i>Incompatible avec [WGR] et [5F*24Z]</i>	[PRP]	○	○	○	○	145 €
Crochet d'attelage <i>Incompatible avec [PRP] et [5F*24Z] / Oblige [PG6]</i>	[WGR]	○	○	○	○	600 €	
Feux de jour à LED	[PXM]	○	-	-	-	150 €	
Pneumatiques	Roue de secours 16" de taille réduite <i>Incompatible avec [5F**4Z]</i>	[PG5]	○	○	○	-	110 €
	Roue de secours 18" de taille réduite <i>Oblige [WGR] ou [PNC] ou [WGR]+[PNC] / Incompatible avec [5F**4Z] / De série sur XPERIENCE TDI</i>	[PG6]	○	○	○	○	110 €

OPTIONS

ÉQUIPEMENTS EXTÉRIEUR ET INTÉRIEUR


● : de série ○ : en option - : non disponible



Régulateur de vitesse adaptatif



Digital Cockpit



Front Assist



Full Link

		Code option	REFERENCE	STYLE	XCELLENCE	FR	XPERIENCE	Prix client
Sellerie	Sellerie Cuir Noir	[WL1]	-	-	○	○	-	1 055 €
	<i>Obligé [PFB] sur STYLE et XPERIENCE / Incompatible avec [PRA] et [PW1]</i>		-	○	-	-	○	1 575 €
Sécurité	Alarme	[WAS]	○	○	○	○	○	295 €
	<i>Incompatible avec [PQS]</i>							
	Aide au démarrage en côte	[PC4]	○	●	●	●	●	95 €
	Amortissement piloté avec direction progressive	[PDC]	-	-	○	○	-	665 €
	Feux de route intelligents avec Lane Assist	[PDS]	-	○	○	○	○	360 €
	Reconnaissance des panneaux de signalisation		-	○	○	○		
<i>Incompatible avec [PDU]</i>								
Détecteur de fatigue avec alerte ceinture de sécurité	[PSP]	○	○	○	○	○	135 €	
<i>Obligé [PC4] sur REFERENCE</i>								
Régulateur de vitesse adaptatif avec Front Assist et détection des piétons	[WAC]	-	○	○	○	○	○	360 €
<i>Incompatible avec [5F*24Z]</i>								
Extensions de garantie	Extension de garantie 1 an ou 30 000 km	[YW1]	○	○	○	○	○	170 €
	Extension de garantie 1 an ou 60 000 km	[YW2]	○	○	○	○	○	210 €
	Extension de garantie 1 an ou 90 000 km	[YW3]	○	○	○	○	○	275 €
	Extension de garantie 2 ans ou 40 000 km	[YW4]	○	○	○	○	○	295 €
	Extension de garantie 2 ans ou 80 000 km	[YW5]	○	○	○	○	○	320 €
	Extension de garantie 2 ans ou 120 000 km	[YW6]	○	○	○	○	○	640 €
	Extension de garantie 3 ans ou 50 000 km	[YW7]	○	○	○	○	○	380 €
	Extension de garantie 3 ans ou 100 000 km	[YW8]	○	○	○	○	○	470 €
	Extension de garantie 3 ans ou 150 000 km	[YW9]	○	○	○	○	○	800 €

CARACTÉRISTIQUES TECHNIQUES

ESSENCE													
		1.2 TSI 110 ch Start/Stop (EU6)*		1.0 EcoTSI 115 ch Start/Stop (EU6)*		1.4 TSI 150 ch Start/Stop (EU6)*			1.8 TFSI 180 ch Start/Stop (EU6)*				
		5P	ST	5P	ST	SC	5P	ST	SC	5P	ST	XP	
Moteur	Puissance fiscale (CV)	6		6		8			10				
	Disposition	Transversale		Transversale		Transversale			Transversale				
	Nombre de cylindres/type	4/en ligne		3/en ligne		4/en ligne			4/en ligne				
	Nombre de soupapes	16		12		16			16				
	Cylindrée (cm³)	1 197		999		1 395			1 798				
	Puissance maximale (ch/kW/tr/min)	110/77/5000		115/85/5000-5500		150/110/5000-6000	150/110/4500-6600		180/132/5100-6200	180/132/4000-6200		180/132/4500-6200	
	Couple maximal (Nm/tr/mn) / Plage	175 / 1400-4000		200 / 2000-3500		250 / 1500-3500			250 / 1250-5000		280 / 1 350-4500		
	Alimentation	TSI Injection directe						MPI - Injection Multipoint + TSI Injection directe					
Performances	Vitesse maximale (km/h)	191		202		215			226 (BVM) / 224 (DSG)			221	
	Accélération 0-100 km/h (s)	10,2	10,3	9,6	9,8	7,9	8,2		7,4 (BVM) 7,1 (DSG)	7,5 (BVM) 7,2 (DSG)	7,8 (BVM) 7,7 (DSG)	7,2	
	Accélération 1 000 m départ arrêté (s)	31,6	31,9	31,2	31,4	28,8	29,3		27,9 (BVM) 27,5 (DSG)	28,1 (BVM) 27,6 (DSG)	28,3 (BVM) 29,1 (DSG)	28,5	
CO ₂	Cycle mixte (g/km)	114 - 119		102 - 103		113 - 117 (BVM) 118 (DSG)		113 - 117 (BVM) 116 - 120 (DSG)		138 (BVM) / 134 (DSG)		152	
Consommations	Circuit urbain (l/100 km)	6,1 - 6,3		5,3		5,9 - 6,1 (BVM) 5,7 - 5,9 (DSG)		5,9 - 6,1 (BVM) 5,8 - 6 (DSG)		7,5 (BVM) / 7,1 (DSG)		8,0	
	Circuit extra-urbain (l/100 km)	4,2 - 4,4		3,9		4,3 - 4,5		4,3 - 4,5 (BVM) 4,4 - 4,6 (DSG)		5,1		5,6	
	Circuit mixte (l/100 km)	4,9 - 5,1		4,4		4,8 - 5		4,8 - 5 (BVM) 4,9 - 5,1 (DSG)		6,0 (BVM) / 5,8 (DSG)		6,5	
Transmission	Type de vitesse	Aux roues avant						4 roues motrices 4Drive					
	Nombre de vitesse/type	6/manuelles		7 DSG		6/manuelles ou 7 DSG			6/manuelles ou 7 DSG			6/ DSG	
Châssis	Suspension avant	Indépendante type MacPherson											
	Suspension arrière	Jusqu'à 150 ch, suspension arrière à essieu de torsion / Au-dessus de 150 ch, essieu arrière multibras à ressorts helocoïdaux avec barre stabilisatrice											
	Direction/type	Direction à assistance électromécanique											
Freins	Type de freinage	Double circuit hydraulique, système de freinage en diagonale avec assistance											
	Dîsques avant (mm)			288 x 25					312 x 25				
	Dîsques arrière (mm)	253 x 10				272 x 10			272 x 10				
Carrosserie	Longueur/largeur/hauteur (mm)	5P: 4 263 / 1 816 / 1 459 (FR: 4 271 / 1 816 / 1 444)				SC: 4246 / 1810 / 1431	ST: 4 535 / 1 816 / 1 454 (FR: 4 543 / 1 816 / 1 439)		SC: 4246 / 1810 / 1431	ST: 4 535 / 1 816 / 1 454 (FR: 4 543 / 1 816 / 1 439)		4 543 / 1 816 / 1481	
	Volume du coffre (l)						380	ST / XP : 587, jusqu'à 1470					
	Volume du réservoir de carburant (l)						50						XP : 55
	Nombre de places homologuées	5											
Poids	Poids à vide avec chauffeur (kg)	1 213	1 247	1 225	1 259	1223 (BVM) 1243 (DSG)	1 241 (BVM) 1 263 (DSG)	1 277	1290 (BVM) 1307 (DSG)	1 310 (BVM) 1 327 (DSG)	1 355 (BVM) 1 372 (DSG)	1 486	
	Poids max. remorque (non freinée/freinée 8%/12%)	590/1 500/1 300		600 / 1 300 / 1 000		620/1700/1500			640/1800/1 500			740/1 700/1 500	

* Consommation, CO₂ et puissance fiscale maximales, pouvant varier selon le choix de version, taille et modèle de pneumatiques.

CARACTÉRISTIQUES TECHNIQUES

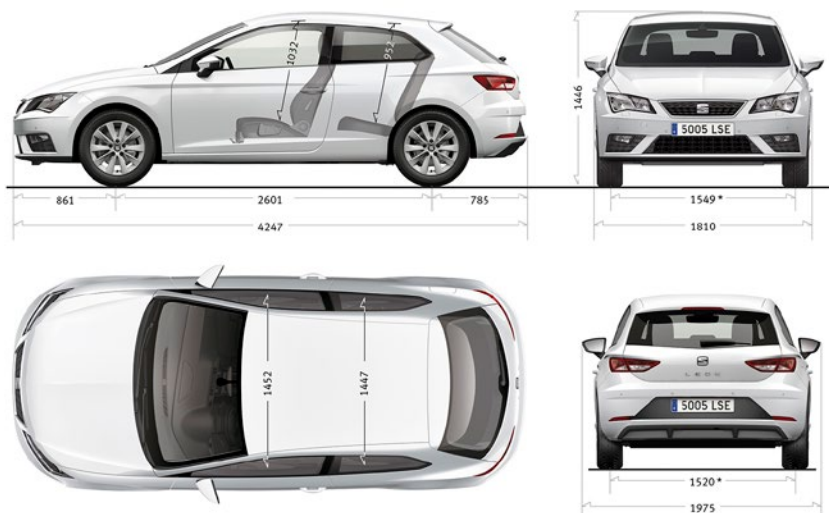
DIESEL

		1.6 TDI 115 ch Start/Stop (EU6)*		2.0 TDI 150 ch Start/Stop (EU6)*			2.0 TDI 184 ch Start/Stop (EU6)*				
		5P	ST	SC	5P	ST	XP	SC	5P	ST	XP
Moteur	Puissance fiscale (CV)	6		7 - 8			10				
	Disposition	Transversale		Transversale			Transversale				
	Nombre de cylindres/type	4/en ligne		4/en ligne			4/en ligne				
	Nombre de soupapes	16		16			16				
	Cylindrée (cm³)	1 598		1 968			1 968				
	Puissance maximale (ch/kW/tr/min)	115/85/3250-4000		150/110/3500-4000	150/110/3500-4000		184/135/3500-4000	184/135/4000			
	Couple maximal (Nm/tr/min) / Plage	250 / 1500-3250		340/1750-3000	320 / 1750-3000		340/1 750-3 000	380 / 1750-3000		380/1 750-3 250	
Alimentation	Injection Directe Common-Rail + Turbo + Intercooler										
Performances	Vitesse maximale (km/h)	197		215 (BVM) 213 (DSG)	215 (BVM) 211 (DSG)	215 (BVM) 211 (DSG)	208	228 (BVM) 226 (DSG)	228 (BVM) 226 (DSG)	228 (BVM) 226 (DSG)	224
	Accélération 0-100 km/h (s)	9,8	9,9	8,3	8,4 (BVM) 8,4 (DSG)	8,6 (BVM) 8,6 (DSG)	8,7 (BVM) / 8,9 (DSG)	7,4	7,5 (BVM) 7,5 (DSG)	7,8 (BVM) 7,8 (DSG)	7,1
	Accélération 1 000 m départ arrêté (s)	31,1	31,6	30	30,1 (BVM) 29,3 (DSG)	30,4 (BVM) 29,6 (DSG)	30,6	27,9	28,1 (BVM) 28,1 (DSG)	28,4 (BVM) 28,4 (DSG)	28,2
CO₂	Cycle mixte (g/km)	105 - 109 (BVM) 108 - 112 (DSG)	108 - 112 (BVM) 111 - 115 (DSG)	112 - 115 (BVM) 115 - 120 (DSG)	112 - 115 (BVM) 115 - 120 (DSG)	112 - 115 (BVM) 115 - 120 (DSG)	125 (BVM) / 134 (DSG)	118 (BVM) 120 (DSG)	121 (BVM) / 125 (DSG)	121 (BVM) / 125 (DSG)	139
Consommations	Circuit urbain (l/100 km)	4,6 - 4,7 (BVM) 4,3 - 4,4 (DSG)	4,6 - 4,8 (BVM) 4,5 - 4,6 (DSG)	5,3 - 5,4 (BVM) 5,1 - 5,3 (DSG)	5,3 - 5,4 (BVM) 5,1 - 5,3 (DSG)	5,7 (BVM) / 6,1 (DSG)	5,3 (BVM) 5,4 (DSG)	5,4 (BVM) / 5,7 (DSG)	6,1		
	Circuit extra-urbain (l/100 km)	3,8 - 4 (BVM) 4 - 4,1 (DSG)	3,8 - 4,1 (BVM) 4,1 - 4,2 (DSG)	3,9 - 4,0 (BVM) 4 - 4,2 (DSG)	3,9 - 4 (BVM) 4 - 4,2 (DSG)	4,3 (BVM) / 4,5 (DSG)	4,1 (BVM) 4,2 (DSG)	4,2 (BVM) / 4,3 (DSG)	5		
	Circuit mixte (l/100 km)	4 - 4,1 (BVM) 4,1 - 4,2 (DSG)	4,1 - 4,2 (BVM) 4,2 - 4,3 (DSG)	4,4 - 4,5 (BVM) 4,4 - 4,6 (DSG)	4,4 - 4,5 (BVM) 4,4 - 4,6 (DSG)	4,8 (BVM) / 5,1 (DSG)	4,5 (BVM) 4,6 (DSG)	4,6 (BVM) / 4,8 (DSG)	5,4		
Transmission	Type	Aux roues avant					4 roues motrices 4Drive	Aux roues avant			4 roues motrices 4Drive
	Nombre de vitesse/type	5/manuelles	7/DSG	6/manuelles ou DSG			5/manuelles 7/DSG	6/manuelles ou DSG			6/ DSG
Châssis	Suspension avant	Indépendante type MacPherson									
	Suspension arrière	Jusqu'à 150 ch, suspension arrière à essieu de torsion / Au-dessus de 150 ch, essieu arrière multibras à ressorts helocœdaux avec barre stabilisatrice									
	Direction/type	Direction à assistance électromécanique									
Freins	Type	Double circuit hydraulique, système de freinage en diagonale avec assistance									
	Disques avant (mm)	288 x 25		288 x 25			312 x 25				
	Disques arrière (mm)	253 x 10		272 x 10			272 x 10				
Carrosserie	Longueur/largeur/hauteur (mm)	5P : 4 263 / 1 816 / 1 459 (FR : 4 271 / 1 816 / 1 444)		SC: 4246 / 1810 / 1431		ST: 4 535 / 1 816 / 1 454 (FR : 4 543 / 1 816 / 1 439)		XP: 4 543 / 1 816 / 1481			
	Volume du coffre (l)	SC/5P : 380 ST/XP : 587, jusqu'à 1470									
	Volume du réservoir de carburant (l)	SC/5P/ST : 50 XP : 55									
	Nombre de places homologuées	5									
Poids	Poids à vide avec chauffeur (kg)	1 260 (BVM) 1 280 (DSG)	1 305 (BVM) 1 326 (DSG)	1285 (BVM) 1305 (DSG)	1 305 (BVM) 1 335 (DSG)	1 358 (BVM) 1 388 (DSG)	1 492	1350 (BVM) 1370 (DSG)	1 370 (BVM) 1 390 (DSG)	1 415 1 435 (DSG)	1 529
	Poids max. remorque (non freinée/ freinée 8%/12%)	630/1800/1 500		640/1 800/1 600			740/2 000/2 000	670/1800/1600			750/2 000/2 000

* Consommation, CO₂ et puissance fiscale maximales, pouvant varier selon le choix de version, taille et modèle de pneumatiques.

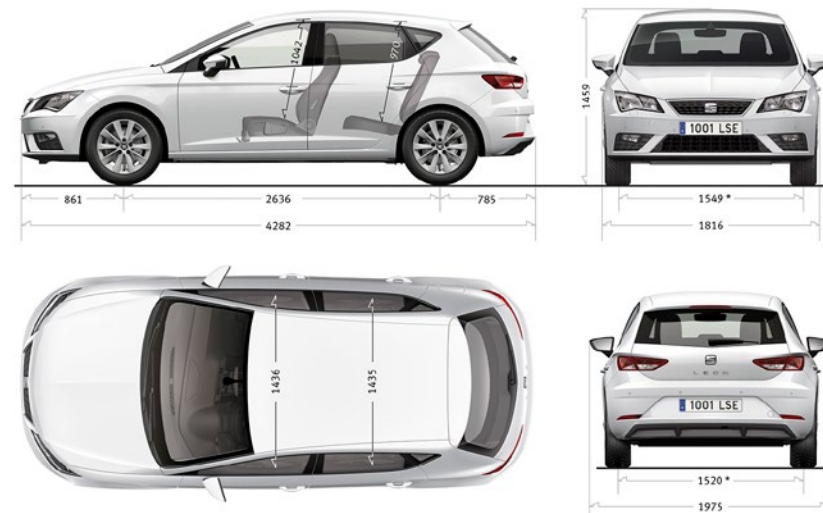
CARACTÉRISTIQUES TECHNIQUES

LEON SC



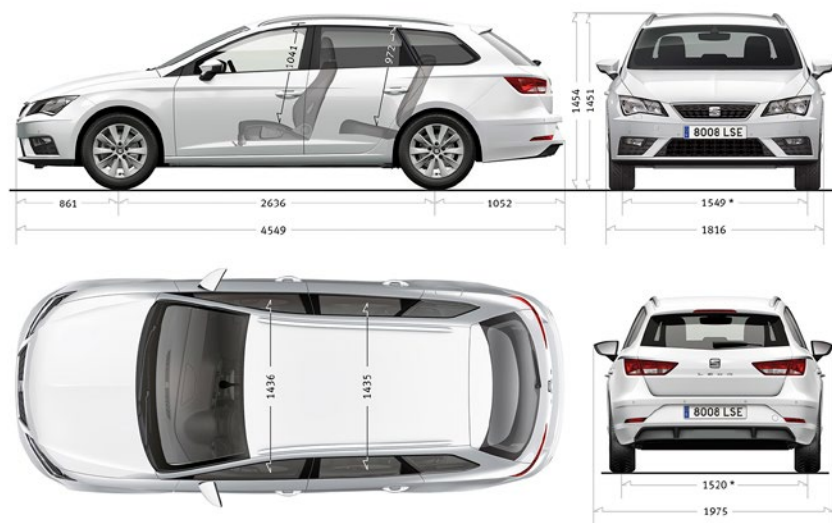
* Con neumático: 195/65 R15 ET43

LEON 5 PORTES



* Con neumático: 195/65 R15 ET43

LEON ST



LEON XPERIENCE



* Con neumático: 205/55 R17



SEAT poursuit une politique de développement continu de ses produits et se réserve le droit de modifier leurs caractéristiques, leurs couleurs et leurs prix sans préavis. Les informations contenues dans ce document sont uniquement fournies à titre indicatif, à destination des particuliers, en France métropolitaine, dans la limite des stocks disponibles et selon les caractéristiques véhicules. Bien que SEAT ait consenti à tous les efforts pour s'assurer de l'exactitude des caractéristiques au moment de la publication de ce document (Tarifs Client TTC LEON 2018.2.2 au 2 février 2018 - mise à jour au 2 mars 2018), nous vous invitons à consulter votre Distributeur SEAT pour de plus amples informations. Tous droits réservés. Toute reproduction totale ou partielle est interdite.