

# Opel Vivaro VU

Fourgon, Cabine Approfondie, Plancher-Cabine

Tarifs

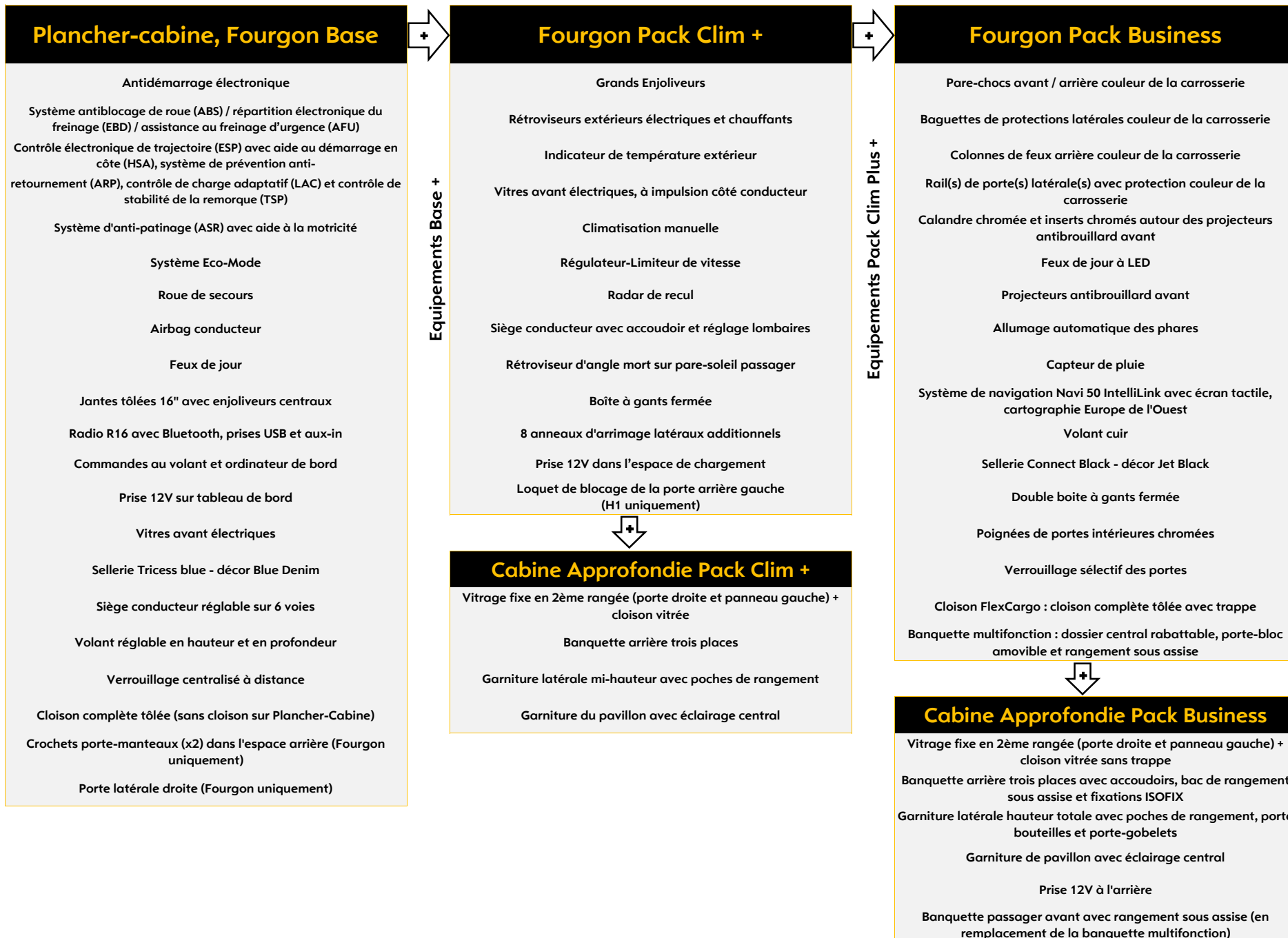


 <http://www.facebook.com/OpelFR>

 [http://twitter.com/Opel\\_France](http://twitter.com/Opel_France)

 <http://www.youtube.com/OpelFranceOfficiel>

**TARIFS OPEL Vivaro VU (châssis 2017A)**  
Prix public, clés en main, maxima conseillés  
Applicables au 15 02 2016  
Edition du 09 09 2016



# OPEL VIVARO VU - TARIFS

PRIX HT

	Norme	Puissance fiscale	2700		2900		
			L1H1	L1H1	L1H2	L2H1	L2H2
<b>FOURGON BASE</b>							
1.6 CDTI 95ch	EURO 6	5 CV*	23 000 € 0VC05 IQJ1 + XIAA	23 400 € 0VC05 IQJ1 + XIAB	-	24 100 € 0VC05 IQJ1 + XIAE	-
1.6 CDTI 120ch	EURO 6	5 CV*	23 900 € 0VC05 IYJ1 + XIAA	24 300 € 0VC05 IYJ1 + XIAB	-	25 000 € 0VC05 IYJ1 + XIAE	-
<b>FOURGON PACK CLIM +</b>							
1.6 CDTI 95ch	EURO 6	5 CV*	24 200 € 0VD05 IQJ1 + XIAA	24 600 € 0VD05 IQJ1 + XIAB	-	25 300 € 0VD05 IQJ1 + XIAE	-
1.6 CDTI 95ch ecoFLEX Start/Stop	EURO 6	5 CV*	24 500 € 0VD05 IPJ1 + XIAA	24 900 € 0VD05 IPJ1 + XIAB	-	25 600 € 0VD05 IPJ1 + XIAE	-
1.6 CDTI 120ch	EURO 6	5 CV*	25 100 € 0VD05 IYJ1 + XIAA	25 500 € 0VD05 IYJ1 + XIAB	-	26 200 € 0VD05 IYJ1 + XIAE	-
1.6 CDTI BiTurbo 125ch ecoFLEX Start/Stop	EURO 6	5 CV*	26 100 € 0VD05 ISJ1 + XIAA	26 500 € 0VD05 ISJ1 + XIAB	27 300 € 0VD05 ISJ1 + XIAG	27 200 € 0VD05 ISJ1 + XIAE	28 000 € 0VD05 ISJ1 + XIBD
1.6 CDTI BiTurbo 145ch ecoFLEX Start/Stop	EURO 6	5 CV*	27 000 € 0VD05 ITJ1 + XIAA	27 400 € 0VD05 ITJ1 + XIAB	28 200 € 0VD05 ITJ1 + XIAG	28 100 € 0VD05 ITJ1 + XIAE	28 900 € 0VD05 ITJ1 + XIBD
<b>FOURGON PACK BUSINESS</b>							
1.6 CDTI 95ch	EURO 6	5 CV*	25 550 € 0VE05 IQJ1 + XIAA	25 950 € 0VE05 IQJ1 + XIAB	-	26 650 € 0VE05 IQJ1 + XIAE	-
1.6 CDTI 95ch ecoFLEX Start/Stop	EURO 6	5 CV*	25 850 € 0VE05 IPJ1 + XIAA	26 250 € 0VE05 IPJ1 + XIAB	-	26 950 € 0VE05 IPJ1 + XIAE	-
1.6 CDTI 120ch	EURO 6	5 CV*	26 450 € 0VE05 IYJ1 + XIAA	26 850 € 0VE05 IYJ1 + XIAB	-	27 550 € 0VE05 IYJ1 + XIAE	-
1.6 CDTI BiTurbo 125ch ecoFLEX Start/Stop	EURO 6	5 CV*	27 450 € 0VE05 ISJ1 + XIAA	27 850 € 0VE05 ISJ1 + XIAB	-	28 550 € 0VE05 ISJ1 + XIAE	-
1.6 CDTI BiTurbo 145ch ecoFLEX Start/Stop	EURO 6	5 CV*	28 350 € 0VE05 ITJ1 + XIAA	28 750 € 0VE05 ITJ1 + XIAB	-	29 450 € 0VE05 ITJ1 + XIAE	-
<b>CABINE APPROFONDIE PACK CLIM +</b>							
1.6 CDTI 95ch	EURO 6	5 CV*	25 800 € 0VDC5 IQJ1 + XIAA	26 200 € 0VDC5 IQJ1 + XIAB	-	26 900 € 0VDC5 IQJ1 + XIAE	-
1.6 CDTI 95ch ecoFLEX Start/Stop	EURO 6	5 CV*	26 100 € 0VDC5 IPJ1 + XIAA	26 500 € 0VDC5 IPJ1 + XIAB	-	27 200 € 0VDC5 IPJ1 + XIAE	-
1.6 CDTI 120ch	EURO 6	5 CV*	26 700 € 0VDC5 IYJ1 + XIAA	27 100 € 0VDC5 IYJ1 + XIAB	-	27 800 € 0VDC5 IYJ1 + XIAE	-
1.6 CDTI BiTurbo 125ch ecoFLEX Start/Stop	EURO 6	5 CV*	27 700 € 0VDC5 ISJ1 + XIAA	28 100 € 0VDC5 ISJ1 + XIAB	-	28 800 € 0VDC5 ISJ1 + XIAE	-
1.6 CDTI BiTurbo 145ch ecoFLEX Start/Stop	EURO 6	5 CV*	28 600 € 0VDC5 ITJ1 + XIAA	29 000 € 0VDC5 ITJ1 + XIAB	-	29 700 € 0VDC5 ITJ1 + XIAE	-
<b>CABINE APPROFONDIE PACK BUSINESS</b>							
1.6 CDTI 95ch	EURO 6	5 CV*	27 650 € 0VEC5 IQJ1 + XIAA	28 050 € 0VEC5 IQJ1 + XIAB	-	28 750 € 0VEC5 IQJ1 + XIAE	-
1.6 CDTI 95ch ecoFLEX Start/Stop	EURO 6	5 CV*	27 950 € 0VEC5 IPJ1 + XIAA	28 350 € 0VEC5 IPJ1 + XIAB	-	29 050 € 0VEC5 IPJ1 + XIAE	-
1.6 CDTI 120ch	EURO 6	5 CV*	28 550 € 0VEC5 IYJ1 + XIAA	28 950 € 0VEC5 IYJ1 + XIAB	-	29 650 € 0VEC5 IYJ1 + XIAE	-
1.6 CDTI BiTurbo 125ch ecoFLEX Start/Stop	EURO 6	5 CV*	29 550 € 0VEC5 ISJ1 + XIAA	29 950 € 0VEC5 ISJ1 + XIAB	-	30 650 € 0VEC5 ISJ1 + XIAE	-
1.6 CDTI BiTurbo 145ch ecoFLEX Start/Stop	EURO 6	5 CV*	30 450 € 0VEC5 ITJ1 + XIAA	30 850 € 0VEC5 ITJ1 + XIAB	-	31 550 € 0VEC5 ITJ1 + XIAE	-
<b>PLANCHER-CABINE BASE</b>							
1.6 CDTI BiTurbo 125ch ecoFLEX Start/Stop	EURO 6	5 CV*	-	-	-	23 250 € 0VD03 ISJ1 + XIAE	-
1.6 CDTI BiTurbo 145ch ecoFLEX Start/Stop	EURO 6	5 CV*	-	-	-	24 150 € 0VD03 ITJ1 + XIAE	-

Le prix public "Clé en main" comprend le transport (330€ TTC) jusqu'au distributeur en France métropole et la préparation à la route (144€ TTC) incluant fourniture et pose des plaques d'immatriculation, ainsi que 5 litres de carburant. La carte grise est à la charge du client. Ces prix et spécifications peuvent être changés sans préavis et ne constituent pas une offre ferme.

Tous les moteurs EUR Une indication sur l'ordinateur de bord alerte quand l'appoint est nécessaire. Plus d'informations sur [opel.fr/adblueinfo](http://opel.fr/adblueinfo) et/ou le Movano sont équipés de la technologie BlueInjection nécessitant des appoints d'AdBlue® entre les opérations de maintenance requises.

\* Données en cours d'homologation

TARIFS OPEL Vivaro VU (châssis 2017A)

Applicables au 09 02 2016

Édition du 09 09 2016

Prix public HT

# OPEL VIVARO VU - TARIFS

PRIX TTC

2700

2900

	Norme	Puissance fiscale	2700		2900		
			L1H1	L1H1	L1H2	L2H1	L2H2
<b>FOURGON BASE</b>							
1.6 CDTI 95ch	EURO 6	5 CV*	27 600 € 0VC05 IQJ1 + XIAA	28 080 € 0VC05 IQJ1 + XIAB	-	28 920 € 0VC05 IQJ1 + XIAE	-
1.6 CDTI 120ch	EURO 6	5 CV*	28 680 € 0VC05 IYJ1 + XIAA	29 160 € 0VC05 IYJ1 + XIAB	-	30 000 € 0VC05 IYJ1 + XIAE	-
<b>FOURGON PACK CLIM +</b>							
1.6 CDTI 95ch	EURO 6	5 CV*	29 040 € 0VD05 IQJ1 + XIAA	29 520 € 0VD05 IQJ1 + XIAB	-	30 360 € 0VD05 IQJ1 + XIAE	-
1.6 CDTI 95ch ecoFLEX Start/Stop	EURO 6	5 CV*	29 400 € 0VD05 IPJ1 + XIAA	29 880 € 0VD05 IPJ1 + XIAB	-	30 720 € 0VD05 IPJ1 + XIAE	-
1.6 CDTI 120ch	EURO 6	5 CV*	30 120 € 0VD05 IYJ1 + XIAA	30 600 € 0VD05 IYJ1 + XIAB	-	31 440 € 0VD05 IYJ1 + XIAE	-
1.6 CDTI BiTurbo 125ch ecoFLEX Start/Stop	EURO 6	5 CV*	31 320 € 0VD05 ISJ1 + XIAA	31 800 € 0VD05 ISJ1 + XIAB	32 760 € 0VD05 ISJ1 + XIAG	32 640 € 0VD05 ISJ1 + XIAE	33 600 € 0VD05 ISJ1 + XIBD
1.6 CDTI BiTurbo 145ch ecoFLEX Start/Stop	EURO 6	5 CV*	32 400 € 0VD05 ITJ1 + XIAA	32 880 € 0VD05 ITJ1 + XIAB	33 840 € 0VD05 ITJ1 + XIAG	33 720 € 0VD05 ITJ1 + XIAE	34 680 € 0VD05 ITJ1 + XIBD
<b>FOURGON PACK BUSINESS</b>							
1.6 CDTI 95ch	EURO 6	5 CV*	30 660 € 0VE05 IQJ1 + XIAA	31 140 € 0VE05 IQJ1 + XIAB	-	31 980 € 0VE05 IQJ1 + XIAE	-
1.6 CDTI 95ch ecoFLEX Start/Stop	EURO 6	5 CV*	31 020 € 0VE05 IPJ1 + XIAA	31 500 € 0VE05 IPJ1 + XIAB	-	32 340 € 0VE05 IPJ1 + XIAE	-
1.6 CDTI 120ch	EURO 6	5 CV*	31 740 € 0VE05 IYJ1 + XIAA	32 220 € 0VE05 IYJ1 + XIAB	-	33 060 € 0VE05 IYJ1 + XIAE	-
1.6 CDTI BiTurbo 125ch ecoFLEX Start/Stop	EURO 6	5 CV*	32 940 € 0VE05 ISJ1 + XIAA	33 420 € 0VE05 ISJ1 + XIAB	-	34 260 € 0VE05 ISJ1 + XIAE	-
1.6 CDTI BiTurbo 145ch ecoFLEX Start/Stop	EURO 6	5 CV*	34 020 € 0VE05 ITJ1 + XIAA	34 500 € 0VE05 ITJ1 + XIAB	-	35 340 € 0VE05 ITJ1 + XIAE	-
<b>CABINE APPROFONDIE PACK CLIM +</b>							
1.6 CDTI 95ch	EURO 6	5 CV*	30 960 € 0VDC5 IQJ1 + XIAA	31 440 € 0VDC5 IQJ1 + XIAB	-	32 280 € 0VDC5 IQJ1 + XIAE	-
1.6 CDTI 95ch ecoFLEX Start/Stop	EURO 6	5 CV*	31 320 € 0VDC5 IPJ1 + XIAA	31 800 € 0VDC5 IPJ1 + XIAB	-	32 640 € 0VDC5 IPJ1 + XIAE	-
1.6 CDTI 120ch	EURO 6	5 CV*	32 040 € 0VDC5 IYJ1 + XIAA	32 520 € 0VDC5 IYJ1 + XIAB	-	33 360 € 0VDC5 IYJ1 + XIAE	-
1.6 CDTI BiTurbo 125ch ecoFLEX Start/Stop	EURO 6	5 CV*	33 240 € 0VDC5 ISJ1 + XIAA	33 720 € 0VDC5 ISJ1 + XIAB	-	34 560 € 0VDC5 ISJ1 + XIAE	-
1.6 CDTI BiTurbo 145ch ecoFLEX Start/Stop	EURO 6	5 CV*	34 320 € 0VDC5 ITJ1 + XIAA	34 800 € 0VDC5 ITJ1 + XIAB	-	35 640 € 0VDC5 ITJ1 + XIAE	-
<b>CABINE APPROFONDIE PACK BUSINESS</b>							
1.6 CDTI 95ch	EURO 6	5 CV*	33 180 € 0VEC5 IQJ1 + XIAA	33 660 € 0VEC5 IQJ1 + XIAB	-	34 500 € 0VEC5 IQJ1 + XIAE	-
1.6 CDTI 95ch ecoFLEX Start/Stop	EURO 6	5 CV*	33 540 € 0VEC5 IPJ1 + XIAA	34 020 € 0VEC5 IPJ1 + XIAB	-	34 860 € 0VEC5 IPJ1 + XIAE	-
1.6 CDTI 120ch	EURO 6	5 CV*	34 260 € 0VEC5 IYJ1 + XIAA	34 740 € 0VEC5 IYJ1 + XIAB	-	35 580 € 0VEC5 IYJ1 + XIAE	-
1.6 CDTI BiTurbo 125ch ecoFLEX Start/Stop	EURO 6	5 CV*	35 460 € 0VEC5 ISJ1 + XIAA	35 940 € 0VEC5 ISJ1 + XIAB	-	36 780 € 0VEC5 ISJ1 + XIAE	-
1.6 CDTI BiTurbo 145ch ecoFLEX Start/Stop	EURO 6	5 CV*	36 540 € 0VEC5 ITJ1 + XIAA	37 020 € 0VEC5 ITJ1 + XIAB	-	37 860 € 0VEC5 ITJ1 + XIAE	-
<b>PLANCHER-CABINE BASE</b>							
1.6 CDTI BiTurbo 125ch ecoFLEX Start/Stop	EURO 6	5 CV*	-	-	-	27 900 € 0VD03 ISJ1 + XIAE	-
1.6 CDTI BiTurbo 145ch ecoFLEX Start/Stop	EURO 6	5 CV*	-	-	-	28 980 € 0VD03 ITJ1 + XIAE	-

Le prix public "Clé en main" comprend le transport (330€ TTC) jusqu'au distributeur en France métropole et la préparation à la route (144€ TTC) incluant fourniture et pose des plaques d'immatriculation, ainsi que 5 litres de carburant. La carte grise est à la charge du client. Ces prix et spécifications peuvent être changés sans préavis et ne constituent pas une offre ferme.

Tous les moteurs EUR Une indication sur l'ordinateur de bord alerte quand l'appoint est nécessaire. Plus d'informations sur [opel.fr/adblueinfo](http://opel.fr/adblueinfo) et/ou du Movano sont équipés de la technologie BlueInjection nécessitant des appoints d'AdBlue® entre les opérations de maintenance requises.

\* Données en cours d'homologation

TARIFS OPEL Vivaro VU (châssis 2017A)

Applicables au 09 02 2016

Édition du 09 09 2016

Prix public TTC au taux de 20 %

LES PACKS D'EQUIPEMENTS		INCOMPATIBILITES / OBLIGATIONS	Fourgon						Cabine Approfondie				Plancher	PRIX HT	PRIX TTC		
			Base		Pack Clim +			Pack Business		Pack Clim +		Pack Business				Base	
			L1H1	L2H1	L1H1	L1H2	L2H1	L2H2	L1H1	L2H1	L1H1	L2H1	L1H1			L2H1	L2H1
LPWX	<b>Connect Pack</b> - Navi 50 IntelliLink cartographie Europe de l'Ouest, écran tactile, commandes au volant, bluetooth, prise USB, aux-in, "bird view" - Allumage automatique des phares et capteurs de pluie - Projecteurs antibrouillard avant avec éclairage d'angle	Incompatible avec Tachygraphe numérique (TGP)	-	-	o	o	o	o	S	S	o	o	S	S	o	550 €	660 €
OEC	<b>Connect Pack +</b> - Navi 50 IntelliLink cartographie Europe de l'Ouest, écran tactile, commandes au volant, bluetooth, prise USB, aux-in, "bird view" - Caméra de recul sur rétroviseur intérieur - Allumage automatique des phares et capteurs de pluie - Projecteurs antibrouillard avant avec éclairage d'angle - Clé 3 boutons, ouverture sélective des portes - Support FlexDock pour smartphone	Incompatible avec Tachygraphe numérique (TGP)	-	-	o	-	o	-	-	-	o	o	-	-	-	850 €	1 020 €
LPAU	<b>Pack Vision</b> - Allumage automatique des phares et capteurs de pluie - Projecteurs antibrouillard avant avec éclairage d'angle		-	-	o	o	o	o	S	S	o	o	S	S	-	200 €	240 €
XYA9	<b>Pack Chargement</b> - Cloison FlexCargo : cloison complète tôlée avec trappe - Banquette passager multifonction avec dossier rabattable, porte-bloc amovible et rangement sous assise - Plancher en bois aggloméré (BIW) et protections plastiques intérieures mi-hauteur (B48)	Incompatible avec vitrage complet (A10), portes arrière vitrées (J1X, J1T, J1U), siège passager simple (AGD)	-	-	o	o	o	o	-	-	-	-	-	-	-	450 €	540 €
LP55	<b>Pack Chargement +</b> - Cloison FlexCargo : cloison complète tôlée avec trappe - Banquette passager multifonction avec dossier rabattable, porte-bloc amovible et rangement sous assise - Plancher en bois contreplaqué (B68), protections latérales en bois hauteur totale (ERK), protections en bois des passages de roues (B65)	Incompatible avec vitrage complet (A10), portes arrière vitrées (J1X, J1T, J1U), panneau gauche vitré (BTE/BTG), siège passager simple (AGD) Attention ! Les protections latérales sur la / les portes coulissantes sont mi-hauteur et en plastique, le reste de l'espace de chargement est couvert pas des protections latérales bois hauteur totale	-	-	o	-	o	-	-	-	-	-	-	-	750 €	900 €	
XADR	<b>Pack Apparence</b> - Feux de jour à LED et projecteurs antibrouillard avant - Pack Extérieur 1 - Volant en cuir - Sellerie et tableau de bord Connect Black et décor Jet Black - Double boîte à gants	Incompatible teintes spéciales (GBP) / Bleu de Chine (23U) Uniquement avec Blanc Casablanca (10U) / Gris Platine (10H) sur version H2 Uniquement avec option Cabine Approfondie Elegance/Cosmo si Cabine Approfondie Pack Clim + Attention : code sellerie TAMB à saisir (voir page couleurs et sellerie)	-	-	o	o	o	o	-	-	o	o	-	-	-	550 €	660 €
5LK	<b>Pack Extérieur 1</b> - Pare-chocs arrière, pièces d'angles, couleur de la carrosserie - Pare-chocs avant, couleur de la carrosserie	Incompatible avec teintes spéciales (GBP) / Bleu de Chine (23U) Uniquement avec Blanc Casablanca (10U) / Gris Platine (10H) sur version H2 Inclus dans Pack Apparence (XADR)	-	-	o	o	o	o	-	-	o	o	-	-	-	300 €	360 €
5LR	<b>Pack Extérieur 2</b> - Pare-chocs avant, couleur de la carrosserie - Pare-chocs arrière, pièces d'angles, couleur de la carrosserie - Baguettes de protection latérales, couleur de la carrosserie - Rétroviseurs couleur de la carrosserie	Incompatible avec teintes spéciales (GBP) / Bleu de Chine (23U) Uniquement avec Blanc Casablanca (10U) / Gris Platine (10H) sur version H2	-	-	o	o	o	o	-	-	o	o	-	-	-	400 €	480 €
5LS	<b>Pack Extérieur Intégral</b> - Pare-chocs avant, couleur de la carrosserie - Pare-chocs arrière, pièces d'angles, couleur de la carrosserie - Baguettes de protection latérales, couleur de la carrosserie - Rétroviseurs couleur de la carrosserie - Colonnes de feux arrière couleur de la carrosserie - Calandre chromée - Inserts chromés autour des projecteurs antibrouillard avant (si véhicule avec projecteurs antibrouillard AV) - Rail(s) de porte(s) latérale(s) avec protection couleur de la carrosserie	Incompatible avec teintes spéciales (GBP) / Bleu de Chine (23U)	-	-	o	-	o	-	S	S	o	o	S	S	-	550 €	660 €
LP56	<b>Pack Clim + (pour Plancher-Cabine uniquement)</b> - Climatisation manuelle - Régulateur-Limiteur de vitesse - Rétroviseurs extérieurs électriques et chauffants et indicateur de température extérieure - Siège conducteur avec accoudoir et réglage lombaires - Vitres avant électriques à impulsion - Grands Enjoliveurs		-	-	-	-	-	-	-	-	-	-	-	-	o	900 €	1 080 €

SECURITE		INCOMPATIBILITES / OBLIGATIONS	Fourgon						Cabine Approfondie				Plancher	PRIX HT	PRIX TTC		
			Base		Pack Clim +			Pack Business		Pack Clim +		Pack Business				Base	
			L1H1	L2H1	L1H1	L1H2	L2H1	L2H2	L1H1	L2H1	L1H1	L2H1	L1H1			L2H1	L2H1
AK5	Airbag Opel passager		o	o	o	o	o	o	o	o	o	o	o	o	215 €	258 €	
AWH	Airbags Opel passager, latéral côté conducteur, rideaux	Incompatible avec siège passager simple (AGD)	-	-	o	o	o	o	o	o	o	o	o	o	300 €	360 €	
AY0	Airbags Opel passager, latéraux (conducteur et passager) et rideaux	Uniquement avec siège passager simple (AGD)	-	-	o	o	o	o	o	o	o	o	o	o	375 €	450 €	
AUX	Clé 3 boutons, ouverture sélective des portes	Inclus dans le Connect Pack + (OEC) Incompatible avec clé main-libre (AVT)	-	-	o	o	o	o	S	S	o	o	S	S	-	225 €	270 €
AVT	Clé main-libre (carte)	Si climatisation auto. (C68), uniquement avec moteur S/S	-	-	o	-	o	-	o	o	o	o	o	o	-	300 €	360 €
K69	Clé supplémentaire	Incompatible avec clé main-libre (AVT)	-	-	o	o	o	o	o	o	o	o	o	o	o	150 €	180 €
K34	Régulateur-limiteur de vitesse		o	o	S	S	S	S	S	S	S	S	S	S	o	200 €	240 €
KYJ	Limiteur de vitesse 90 km/h (bridage moteur)		o	o	o	o	o	o	o	o	o	o	o	o	o	50 €	60 €
KYK	Limiteur de vitesse 100 km/h (bridage moteur)		o	o	o	o	o	o	o	o	o	o	o	o	o	50 €	60 €
KYL	Limiteur de vitesse 110 km/h (bridage moteur)		o	o	o	o	o	o	o	o	o	o	o	o	o	50 €	60 €
KYS	Limiteur de vitesse 120 km/h (bridage moteur)		o	o	o	o	o	o	o	o	o	o	o	o	o	50 €	60 €
KYM	Limiteur de vitesse 130 km/h (bridage moteur)		o	o	o	o	o	o	o	o	o	o	o	o	o	50 €	60 €
UTK	Sur-verrouillage des portes		o	o	o	o	o	o	o	o	o	o	o	o	o	200 €	240 €
UDS	Caméra de recul	Uniquement avec allumage auto. des phares et capteur de pluie Inclus dans le Connect Pack + (OEC)	-	-	o	-	o	-	o	o	o	o	o	o	-	450 €	540 €
UTM	Pré-dispositif alarme (pré-câblage pour installation du système en accessoires)		o	o	o	o	o	o	o	o	o	o	o	o	o	70 €	84 €
TGP	Tachygraphe numérique	Incompatible avec Radio CD18 (2L0) et Nav50 (200)	-	-	o	o	o	o	-	-	o	o	-	-	o	600 €	720 €
P11	Panier de roue de secours inviolable		o	o	o	o	o	o	o	o	o	o	o	o	o	50 €	60 €
AUDIO & MULTIMEDIA		INCOMPATIBILITES / OBLIGATIONS	Fourgon						Cabine Approfondie				Plancher	PRIX HT	PRIX TTC		
			Base		Pack Clim +			Pack Business		Pack Clim +		Pack Business				Base	
			L1H1	L2H1	L1H1	L1H2	L2H1	L2H2	L1H1	L2H1	L1H1	L2H1	L1H1			L2H1	L2H1
2L0	Radio CD18 MP3 double DIN avec Bluetooth, prises USB et aux-in	Incompatible avec Tachygraphe numérique (TGP)	-	-	o	o	o	o	-	-	o	o	-	-	o	200 €	240 €
200	Nav50 IntelliLink cartographie Europe de l'Ouest, écran tactile, commandes au volant, bluetooth, prise USB, aux-in, "bird view"	Inclus dans le Connect Pack (LPWX), Connect Pack + (OEC) Incompatible avec Tachygraphe numérique (TGP)	-	-	o	o	o	o	S	S	o	o	S	S	o	500 €	600 €
UV8	FlexDock - Support pour smartphones	Inclus dans le Connect Pack + (OEC)	o	o	o	o	o	o	o	o	o	o	o	o	o	50 €	60 €
B8L	FlexDock - Support pour tablettes tactiles	Uniquement avec Radio R16 (de série)	o	o	o	o	o	o	-	-	o	o	-	-	o	50 €	60 €
CONFORT & CHARGEMENT		INCOMPATIBILITES / OBLIGATIONS	Fourgon						Cabine Approfondie				Plancher	PRIX HT	PRIX TTC		
			Base		Pack Clim +			Pack Business		Pack Clim +		Pack Business				Base	
			L1H1	L2H1	L1H1	L1H2	L2H1	L2H2	L1H1	L2H1	L1H1	L2H1	L1H1			L2H1	L2H1
C60	Climatisation manuelle avec rétroviseurs extérieurs électriques		o	o	S	S	S	S	S	S	S	S	S	S	o	900 €	1 080 €
C68	Climatisation électronique	Uniquement avec allumage auto. des phares et capteur de pluie Incompatible avec suppression de cloison (K61)	-	-	o	o	o	o	o	o	o	o	o	o	-	350 €	420 €
DT4	Pack Fumeur		o	o	o	o	o	o	o	o	o	o	o	o	o	30 €	36 €
NP5	Volant cuir	Inclus dans le Pack Apparence (XADR)	-	-	o	o	o	o	S	S	o	o	S	S	o	250 €	300 €

CONFORT & CHARGEMENT (suite)		INCOMPATIBILITES / OBLIGATIONS	Fourgon						Cabine Approfondie				Plancher	PRIX HT	PRIX TTC		
			Base		Pack Clim +			Pack Business		Pack Clim +		Pack Business				Base	
			L1H1	L2H1	L1H1	L1H2	L2H1	L2H2	L1H1	L2H1	L1H1	L2H1	L1H1			L2H1	L2H1
ATM	Banquette passager multifonction avec dossier central rabattable, porte-bloc amovible, emplacement pour ordinateur portable et rangement sous assise	Incompatible avec suppression de cloison (K6i)	-	-	o	o	o	o	S	S	-	-	-	-	-	200 €	240 €
TAMB	Sellerie et tableau de bord Connect Black - décor Jet Black et double boîte à gants - Fourgon - Cabine Approfondie	Attention ! si Cabine Approfondie Pack Clim +, uniquement disponible avec option Cabine Approfondie Elegance/Cosmo Obligatoire si option Cabine Approfondie Cosmo Obligatoire avec Pack Tourer si finition Pack Clim +	-	-	o	o	o	o	S	S	o	o	S	S	-	210 € 330 €	252 € 396 €
AGD	Siège passager simple avec accoudoir, réglable en hauteur et support lombaires	Attention ! Sur Pack Business, cloison FlexCargo tôlée (AYW) remplacée par cloison complète tôlée sans trappe	-	-	o	o	o	o	o	o	o	o	o	o	o	150 €	180 €
KA1	Sièges conducteur chauffant (si option AGD siège passager simple chauffant également)	Uniquement avec airbags latéraux et rideaux (AY0/AWH)	-	-	o	o	o	o	o	o	o	o	o	o	o	245 €	294 €
AYW	Cloison FlexCargo tôlée avec trappe de chargement	Uniquement avec banquette passager multifonction (ATM) Incompatible avec portes arrière vitrées (J1X, J1T, J1U), vitrage complet dernier rang (A10)	-	-	o	o	o	o	S	S	-	-	-	-	-	120 €	144 €
AYV	Cloison FlexCargo vitrée avec trappe de chargement	Uniquement avec banquette passager multifonction (ATM)	-	-	o	o	o	o	-	-	-	-	-	-	-	200 €	240 €
AYV	Cloison FlexCargo vitrée avec trappe de chargement <b>uniquement sur finition Pack Business ou finition Pack Clim + avec options Packs Chargement (XYA9 / LP55)</b>	Incompatible avec siège passager simple (AGD)	-	-	o	o	o	o	o	o	-	-	-	-	-	80 €	96 €
K6i	Suppression de cloison (uniquement pour transformation carrossier)	Incompatible Banquette multifonction (ATM), Packs Chargement (XYA9 / LP55), climatisation électronique (C68) Attention ! Sur Pack Business, banquette multifonction (ATM) remplacée par banquette avec rangement (AGE)	o	o	o	o	o	o	o	o	-	-	-	-	S	0 €	0 €
AX9	Cloison complète vitrée	Incompatible avec Packs Chargement (XYA9 / LP55)	o	o	o	o	o	o	o	o	-	-	-	-	-	50 €	60 €
XBFK	2 Cloisons grillagées derrière conducteur et passager	Uniquement avec siège pass. simple (AGD) Incompatible avec packs Chargement (XYA9 / LP55), climatisation électronique (C68)	-	-	o	-	o	-	o	o	-	-	-	-	-	500 €	600 €
XBBG	Poignées de maintien portes latérale droite et arrière	Incompatible avec Suppression de cloison (K6i) Uniquement avec Panneau côté gauche (vitré ou non) et porte latérale droite coulissante (vitrée ou non)	o	o	o	-	o	-	o	o	-	-	-	-	-	150 €	180 €
CARROSSERIE & EXTERIEUR		INCOMPATIBILITES / OBLIGATIONS	Fourgon						Cabine Approfondie				Plancher	PRIX HT	PRIX TTC		
			Base		Pack Clim +			Pack Business		Pack Clim +		Pack Business				Base	
			L1H1	L2H1	L1H1	L1H2	L2H1	L2H2	L1H1	L2H1	L1H1	L2H1	L1H1			L2H1	L2H1
DCi	Rétroviseurs grands bras électriques et chauffants - sur Plancher-Cabine uniquement		-	-	-	-	-	-	-	-	-	-	-	-	o	250 €	300 €
K08	Chauffage auxiliaire à carburant - moteur tournant		-	-	o	o	o	o	o	o	o	o	o	o	o	500 €	600 €
Voir couleur	Peinture métallisée		-	-	o	o	o	o	o	o	o	o	o	o	o	450 €	540 €
Voir couleur	Peinture spéciale	Délais supplémentaires à prévoir	o	o	o	o	o	o	-	-	o	o	-	-	o	700 €	840 €
T7E	Feux de jour à LED	Inclus dans le Pack Apparence (XADR)	-	-	o	o	o	o	S	S	o	o	S	S	o	250 €	300 €
NRK	Pneus toutes saisons	Incompatible avec Jantes alliage 17" (RS6)	o	o	o	o	o	o	o	o	o	o	o	o	o	150 €	180 €
RS6	Jantes alliage 17"		-	-	o	-	o	-	o	o	o	o	o	o	-	750 €	900 €
VR2	Crochet d'attelage + faisceau 13 broches		o	o	o	o	o	o	o	o	o	o	o	o	-	250 €	300 €
V66	Prise de force	Uniquement avec Pré-cablage adaptations complémentaires (KPD)	o	o	o	o	o	o	o	o	o	o	o	o	o	100 €	120 €
KC6	Boîtier CANBUS	Uniquement avec Pré-cablage adaptations complémentaires (KPD)	o	o	o	o	o	o	o	o	o	o	o	o	o	150 €	180 €
KPD	Pré-cablage pour adaptations complémentaires (inclus la fonction ralenti-accélééré)		o	o	o	o	o	o	o	o	o	o	o	o	o	20 €	24 €
PORTES ET VITRAGES		INCOMPATIBILITES / OBLIGATIONS	Fourgon						Cabine Approfondie				Plancher	PRIX HT	PRIX TTC		
			Base		Pack Clim +			Pack Business		Pack Clim +		Pack Business				Base	
			L1H1	L2H1	L1H1	L1H2	L2H1	L2H2	L1H1	L2H1	L1H1	L2H1	L1H1			L2H1	L2H1
BTB	Suppression de porte latérale droite	Uniquement avec panneau gauche et cloison tôlée (de série)	o	o	o	o	o	o	o	o	-	-	-	-	-	0 €	0 €



PORTES ET VITRAGES		INCOMPATIBILITES / OBLIGATIONS	Fourgon						Cabine Approfondie				Plancher	PRIX HT	PRIX TTC	
			Base		Pack Clim +			Pack Business		Pack Clim +		Pack Business				Base
			L1H1	L2H1	L1H1	L1H2	L2H1	L2H2	L1H1	L2H1	L1H1	L2H1	L1H1			L2H1
BSA	Porte latérale droite vitre fixe	Uniquement avec vitrage fixe à gauche (BSB/BTE)	o	o	o	o	o	o	o	o	o	o	o	-	100 €	120 €
BSC	Porte latérale droite vitre coulissante	Uniquement avec vitrage coulissant à gauche (BTG/BSD)	-	-	o	o	o	o	o	o	o	o	o	-	170 €	204 €
BTE	Panneau latéral gauche vitre fixe	Uniquement avec porte latérale droite vitre fixe (BSA)	o	o	o	o	o	o	o	o	o	o	o	-	100 €	120 €
BTG	Panneau latéral gauche vitre coulissante	Uniquement avec porte latérale droite coulissante (BSC)	-	-	o	o	o	o	o	o	o	o	o	-	170 €	204 €
BSK	Porte latérale gauche non vitrée	Uniquement avec porte latérale droite tôlee (série)	o	o	o	o	o	o	o	o	-	-	-	-	380 €	456 €
BSB	Porte latérale gauche vitre fixe	Uniquement avec Porte latérale droite vitre fixe (BSA)	o	o	o	o	o	o	o	o	o	o	o	-	480 €	576 €
BSD	Porte latérale gauche vitre coulissante	Uniquement avec Porte latérale droite vitre coulissante (BSC)	-	-	o	o	o	o	o	o	-	-	-	-	550 €	660 €
BSD + BSC	Pack Vitrage coulissant pour Cabine Approfondie : portes latérales gauche et droite avec vitres coulissantes		-	-	-	-	-	-	-	-	o	o	o	o	420 €	504 €
A10	Vitrage complet sur panneaux arrière dernier rang	Uniquement avec portes ou panneaux gauche/droite vitrés	-	-	o	o	o	o	o	o	-	-	-	-	210 €	252 €
J1X	Portes arrière vitrées ouverture 180°	Uniquement avec Cloison vitrée (AYV/AX9) ou suppression cloison (K6i) sauf sur Cabine Approfondie	o	o	o	o	o	o	o	o	o	o	o	-	85 €	102 €
7U4	Portes arrière tôlees ouverture 250°	Incompatible avec essuie-glaces arrière + lunette AR dégivrante (C25 + C49)	-	-	-	-	o	-	-	o	-	o	-	-	300 €	360 €
J1T	Portes arrière vitrées ouverture 250°	Uniquement avec Cloison vitrée (AYV/AX9) ou suppression cloison (K6i) sauf sur Cabine Approfondie - Incompatible avec essuie-glaces et lunette AR dégivrante (C25 + C49)	-	-	-	-	o	-	-	o	-	o	-	-	350 €	420 €
J1U	Hayon arrière vitré	Uniquement avec Essuie-glaces et lunette arrière dégivrante (C25+C49) ; cloison vitrée (AYV/AX9) ou suppression cloison (K6i) sauf sur Cabine Approfondie	o	o	o	-	o	-	o	o	o	o	o	-	300 €	360 €
AJS	Vitres surteintées (latérales en 2ème et 3ème rangées et arrière)	Uniquement avec Essuie-glaces et lunette arrière dégivrante (C25+C49) et Porte arrière vitrées (J1X) / Hayon arrière vitré (J1U) Attention ! Portes AR tôlees de série sur Cab Approfondie	-	-	o	-	o	-	o	o	o	o	o	-	250 €	300 €
C25 + C49	Essuie-glaces arrière + Lunette arrière dégivrante	Uniquement avec Hayon AR (J1U) / portes AR vitrées 180° (J1X) Attention ! Portes AR tôlees de série sur Cab Approfondie	o	o	o	o	o	o	o	o	o	o	o	-	170 €	204 €
PROTECTIONS - ESPACE DE CHARGEMENT		INCOMPATIBILITES / OBLIGATIONS	Fourgon						Cabine Approfondie				Plancher	PRIX HT	PRIX TTC	
			Base		Pack Clim +			Pack Business		Pack Clim +		Pack Business				Base
			L1H1	L2H1	L1H1	L1H2	L2H1	L2H2	L1H1	L2H1	L1H1	L2H1	L1H1			L2H1
B48	Protections latérales en plastique mi-hauteur	Inclus dans le Pack Chargement (XYA9)	o	o	o	o	o	o	o	o	-	-	-	-	110 €	132 €
B6H	Protections latérales en plastique - hauteur totale	Incompatible avec vitrage complet sur panneaux AR (A10), panneau gauche vitré (BTE/BTG), Pack Chargement (XYA9), protections latérales en bois (ERK)	o	o	o	-	o	-	o	o	o	o	o	-	350 €	420 €
	-L1 Cabine Approfondie		300 €	360 €												
	-L2 Cabine Approfondie		400 €	480 €												
	-L2 Cabine Approfondie		350 €	420 €												
ERK	Protections latérales en bois contreplaqué - hauteur totale	Incompatible avec vitrage complet sur panneaux AR (A10), panneau gauche vitré (BTE/BTG), Pack Chargement (XYA9), protections latérales plastiques (B6H/B48) Attention ! Les protections latérales sur la / les portes coulissantes sont mi-hauteur et en plastique, le reste de l'espace de chargement est couvert pas des protections latérales bois hauteur totale	o	o	o	-	o	-	o	o	o	o	o	-	285 €	342 €
	-L1 Cabine Approfondie		235 €	282 €												
	-L2 Cabine Approfondie		335 €	402 €												
	-L2 Cabine Approfondie		285 €	342 €												
BIW	Plancher en bois aggloméré avec revêtement caoutchouc	Inclus dans le Pack Chargement (XYA9)	o	o	o	o	o	o	o	o	-	-	-	-	200 €	240 €
B68	Plancher en bois contreplaqué avec surface anti-dérapante et seuil en aluminium	Incompatible avec Pack Chargement (XYA9) et Hayon arrière vitré (J1U)	o	o	o	-	o	-	o	o	o	o	o	-	295 €	354 €
	-L1 Cabine Approfondie		245 €	294 €												
	-L2 Cabine Approfondie		345 €	414 €												
	-L2 Cabine Approfondie		295 €	354 €												
B65	Protections en bois contreplaqué des passages de roues avec cadre en aluminium	Uniquement avec Plancher en bois contreplaqué (B68) et Protections latérales hauteur totale (B6H/ERK)	o	o	o	-	o	-	o	o	o	o	-	170 €	204 €	
XBGS	Protection du pavillon arrière en plastique		o	o	o	-	o	-	o	o	-	-	-	200 €	240 €	



CABINE APPROFONDIE		INCOMPATIBILITES / OBLIGATIONS	Fourgon						Cabine Approfondie				Plancher		PRIX HT	PRIX TTC
			Base		Pack Clim +			Pack Business		Pack Clim +		Pack Business		Base		
			L1H1	L2H1	L1H1	L1H2	L2H1	L2H2	L1H1	L2H1	L1H1	L2H1	L1H1	L2H1		
W8J	<b>Cabine Approfondie - Elegance</b> - Vitrage fixe en 2ème rangée + cloison vitrée + portes AR tôlées - Banquette trois places avec accoudoirs, bac de rangement sous assise et fixations ISOFIX - Garniture latérale hauteur totale avec poches de rangement, porte-bouteilles et porte-gobelets - Garniture de pavillon avec éclairage central - Prise 12V	Attention ! Sur Pack Business, banquette multifonction (ATM) remplacée par banquette avec rangement (AGE) + cloison vitrée sans trappe Incompatible avec Pancher bois aggloméré (BIW), Protections plastiques mi-hauteur (B48)	-	-	-	-	-	-	-	o	o	S	S	-	500 €	600 €
	<b>Cabine Approfondie - Cosmo</b> - Vitrage fixe en 2ème rangée + cloison vitrée + portes AR tôlées - Trois sièges individuels avec accoudoirs, ajustables vers l'avant, fixations ISOFIX (sans bac de rangement sous assise) - Garniture latérale hauteur totale avec pare-soleils, poches de rangement, porte-bouteilles et porte-gobelets - Garniture de pavillon avec haut-parleurs intégrés et éclairages individuels à LED - Prise 12V, éclairage latéral au sol		- Cabine App Pack Clim + - Cabine App Pack Business	Uniquement avec Sellerie Connect Black (TAMB) en option sur Pack Clim + Attention ! Sur Pack Business, banquette multifonction (ATM) remplacée par banquette avec rangement (AGE) + cloison vitrée sans trappe Incompatible avec Pancher bois aggloméré (BIW), Protections plastiques mi-hauteur (B48)	-	-	-	-	-	-	o	o	o	o	-	1 500 € 1 000 €
AGE	Rangement sous assise - banquette passager avant 1er rang	De série sur Cabine Approfondie Pack Business en remplacement de la banquette multifonction	-	-	-	-	-	-	o	o	S	S	-	170 €	204 €	
IRMSCHER "PACK TOURER"*		INCOMPATIBILITES / OBLIGATIONS	Fourgon						Cabine Approfondie				Plancher		PRIX HT	PRIX TTC
Pack Tourer - Fourgon			Base		Pack Clim +			Pack Business		Pack Clim +		Pack Business		Base		
			L1H1	L2H1	L1H1	L1H2	L2H1	L2H2	L1H1	L2H1	L1H1	L2H1	L1H1	L2H1		
		-	-	o	-	o	-	o	o	-	-	-	-	-	830 €	996 €
XZ40	- Garnitures en cuir avec surpiqûres sur les accoudoirs extérieurs (portes avant) - Tableau de bord: garniture en cuir avec surpiqûres sur la partie centrale - Levier de vitesses en cuir avec surpiqûres - Tapis de sol en velours avec surpiqûres, portant l'inscription « Vivaro »	Uniquement avec sellerie Connect Black (TAMB)	-	-	-	-	-	-	o	o	o	o	-	860 €	1 032 €	
XZ41	<b>Pack Tourer - Cabine Approfondie</b> - Garnitures en cuir avec surpiqûres sur les accoudoirs extérieurs (portes avant) - Tableau de bord: garniture en cuir avec surpiqûres sur la partie centrale - Levier de vitesses en cuir avec surpiqûres - Tapis de sol en velours avec surpiqûres, portant l'inscription « Vivaro » (compartiments avant et arrière)	Uniquement avec version Cabine Approfondie Elegance/Cosmo Uniquement avec sellerie Connect Black (TAMB)	-	-	-	-	-	-	o	o	o	o	-			

\* Le Pack Tourer est un pack proposé en option et fourni par Irmischer Automobilbau GmbH & Co. KG. Ce pack est disponible uniquement pour certaines versions de l'Opel Vivaro et est garanti par Irmischer Automobilbau GmbH & Co. KG. Adam Opel AG n'est pas concerné par la garantie en ce qui concerne ce pack et n'est pas responsable de sa qualité. Les pièces de rechange peuvent être obtenues auprès de Irmischer Automobilbau GmbH & Co. KG.

	FOURGON			CABINE APPROFONDIE		PLANCHER	
	Base	Pack Clim +	Pack Business	Pack Clim +	Pack Business	Base	
<b>Selleries</b>							
Tricess Blue - décor Blue Denim	S	S	-	S	-	S	TALY
Connect Black - décor Jet Black	-	Option tarifée (1)	S	Option tarifée (3)	S	-	TAMB

<b>Couleurs laquées</b>	Gratuit						
Blanc Casablanca	●	●	●	●	●	●	10U
Gris Taupe	●	●	●	●	●	●	10D
Vert Printemps (2)	●	●	●	●	●	●	10G
Bleu de chine (2)	●	●	-	●	-	●	23U

<b>Couleur brillante</b>	Gratuit						
Rouge Magma (2)	●	●	●	●	●	●	79U

<b>Couleurs métallisées</b>	Option tarifée						
Bleu Panorama	-	●	●	●	●	●	4UU
Gris Platine	-	●	●	●	●	●	10H
Noir Minuit	-	●	●	●	●	●	92U
Gris Cassiopée	-	●	●	●	●	●	10J
Beige Cendré	-	●	●	●	●	●	10E
Brun Cuivré	-	●	●	●	●	●	10K

<b>Couleurs spéciales</b>	Option tarifée						
Teintes spéciales	●	●	-	●	-	●	GBP

S = Série ● Disponible - Indisponible

(1) Code TAMB à saisir avec Pack Apparence/Pack Tourer ou disponible en option seule

(2) Non disponible avec versions H2

(3) Uniquement avec option Cabine Approfondie Elegance/Cabine Approfondie Cosmo

TARIFS OPEL Vivaro VU (châssis 2017A)

Prix public, clés en main, maxima conseillés

Applicables au 15 02 2016

Edition du 09 09 2016

Prix public TTC au taux de 20 %

Recyclage : des informations sur la stratégie de conception dans l'optique du recyclage, sur notre système de reprise et de recyclage des véhicules hors d'usage sont disponibles sur : [www.opel.fr](http://www.opel.fr)



# Opel VIVARO

## Fiche Technique MY17

Motorisations			FOURGON (VU)				CABINE APPROFONDIE (VU)		PLANCHER CABINE (VU)	COMBI (VP)	
			L1H1	L2H1	L1H2	L2H2	L1H1	L2H1	L2H1	L1H1	L2H1
1,6 CDTI 95 ch	EURO 6	6 vit.	•	•	-	-	•	•	-	-	-
1,6 CDTI 95 ch ecoFLEX Start/Stop	EURO 6	6 vit.	•	•	-	-	•	•	-	•	•
1,6 CDTI 120ch	EURO 6	6 vit.	•	•	-	-	•	•	-	-	-
1,6 CDTI BiTurbo 125 ch ecoFLEX Start/Stop	EURO 6	6 vit.	•	•	•	•	•	•	•	•	•
1,6 CDTI BiTurbo 145 ch ecoFLEX Start/Stop	EURO 6	6 vit.	•	•	•	•	•	•	•	•	•

- Non disponible      • Disponible



# OPEL VIVARO - Construction de Gamme

## Plancher-cabine, Fourgon Base

Antidémarrage électronique  
Système antiblocage de roue (ABS) / répartition électronique du freinage (EDB) / assistance au freinage d'urgence (AFU)  
Contrôle électronique de trajectoire (ESP) avec aide au démarrage en côte (HSA), système de prévention anti-retournement (ARP), contrôle de charge adaptatif (LAC) et contrôle de stabilité de la remorque (TSP)

Système d'anti-patinage (ASR) avec aide à la motricité

Système Eco-Mode

Roue de secours

Airbag conducteur

Feux de jour

Jantes tôleées 16" avec enjoliveurs centraux

Radio R16 avec Bluetooth, prises USB et aux-in

Commandes au volant et ordinateur de bord

Prise 12V sur tableau de bord

Vitres avant électriques

Sellerie Tricess blue - décor Blue Denim

Siège conducteur réglable sur 6 voies

Volant réglable en hauteur et en profondeur

Verrouillage centralisé à distance

Cloison complète tôleée (sans cloison sur Plancher-Cabine)

Crochets porte-manteaux (x2) dans l'espace arrière (Fourgon uniquement)

Porte latérale droite (Fourgon uniquement)

## Fourgon Pack Clim +

Grands Enjoliveurs

Rétroviseurs extérieurs électriques et chauffants

Indicateur de température extérieur

Vitres avant électriques, à impulsion côté conducteur

Climatisation manuelle

Régulateur-Limiteur de vitesse

Radar de recul

Siège conducteur avec accoudoir et réglage lombaires

Rétroviseur d'angle mort sur pare-soleil passager

Boîte à gants fermée

8 anneaux d'arrimage latéraux additionnels

Prise 12V dans l'espace de chargement

Loquet de blocage de la porte arrière gauche (H1 uniquement)

## Cabine Approfondie Pack Clim +

Vitrage fixe en 2ème rangée (porte droite et panneau gauche) + cloison vitrée

Banquette arrière trois places

Garniture du pavillon avec éclairage central

Garniture latérale mi-hauteur avec poches de rangement

## Fourgon Pack Business

Pare-chocs avant / arrière couleur de la carrosserie  
Baguettes de protections latérales couleur de la carrosserie

Colonnes de feux arrière couleur de la carrosserie

Rail(s) de porte(s) latérale(s) avec protection couleur de la carrosserie

Calandre chromée et inserts chromés autour des projecteurs antibrouillard avant

Feux de jour à LED

Projecteurs antibrouillard avant

Allumage automatique des phares

Captur de pluie

Système de navigation Navi 50 IntelliLink avec écran tactile, cartographie Europe de l'Ouest

Volant cuir

Sellerie Connect Black - décor Jet Black

Double boîte à gants fermée

Poignées de portes intérieures chromées

Verrouillage sélectif des portes

Cloison FlexCargo : cloison complète tôleée avec trappe

Banquette multifonction : dossier central rabattable, porte-bloc amovible et rangement sous assise

## Cabine Approfondie et Pack Business

Vitrage fixe en 2ème rangée (porte droite et panneau gauche) + cloison vitrée sans trappe

Banquette arrière trois places avec accoudoirs, bac de rangement sous assise et fixations ISOFIX

Garniture latérale hauteur totale avec poches de rangement, porte-bouteilles et porte-gobelets

Garniture de pavillon avec éclairage central

Prise 12V à l'arrière

Banquette passager avant avec rangement sous assise (en remplacement de la banquette)

## COMBI Pack Clim +

Antidémarrage électronique

Système antiblocage de roue (ABS) / répartition électronique du freinage (EBD) / assistance au freinage  
Contrôle électronique de trajectoire (ESP) avec aide au démarrage en côte (HSA), système de prévention anti-retournement (ARP), contrôle de charge adaptatif (LAC) et contrôle de stabilité de la remorque (TSP)

Système d'anti-patinage (ASR) avec aide à la motricité

Alerte de pression des pneumatiques

Système Eco-Mode

Roue de secours

Airbag Opel conducteur & passager

Radio R16 avec Bluetooth et prises USB et aux-in

Commandes de radio au volant

Climatisation manuelle

Régulateur-limiteur de vitesse

Ordinateur de bord

Prises 12V sur tableau de bord et en 2ème rangée

Sellerie Tricess Blue - décor Blue Denim

Boîte à gants fermée

Siège conducteur avec accoudoir conducteur et réglage lombaires

Vitres avant électriques, à impulsion côté conducteur

Rétroviseurs extérieurs électriques et chauffants et indicateur de température extérieur

Verrouillage centralisé à distance

Radar de recul

Portes arrière battantes vitrées ouvrant à 180°

Jantes 16" avec grands enjoliveurs

Volant réglable en hauteur et en profondeur

Revêtement plancher en caoutchouc

Banquette passager 2 places

Banquettes arrière 3 places (2ème et 3ème rangées)

Poches aumonières au dos des sièges avant

Cache-bagages rigide, réglable sur 2 niveaux

Porte latérale droite coulissante vitre fixe

## COMBI Pack Business

Pare-chocs avant / arrière couleur de la carrosserie  
Baguettes de protections latérales couleur de la carrosserie

Colonnes de feux arrière couleur de la carrosserie

Rail(s) de porte(s) latérale(s) avec protection couleur de la carrosserie

Calandre chromée et inserts chromés autour des projecteurs antibrouillard avant

Feux de jour à LED

Projecteurs antibrouillard avant

Allumage automatique des phares

Captur de pluie

Système de navigation Navi 50 IntelliLink avec écran tactile

Volant cuir

Sellerie Connect Black - décor Jet Black

Double boîte à gants fermée

Poignées de portes intérieures chromées

Verrouillage sélectif des portes

Siège passager simple avec accoudoir, réglable en hauteur et support lombaires

Accoudoirs sur banquettes en 2ème et 3ème rangées

Climatisation manuelle avant et arrière

et Chauffage arrière renforcé

Hayon arrière vitré avec essuie-glaces arrière

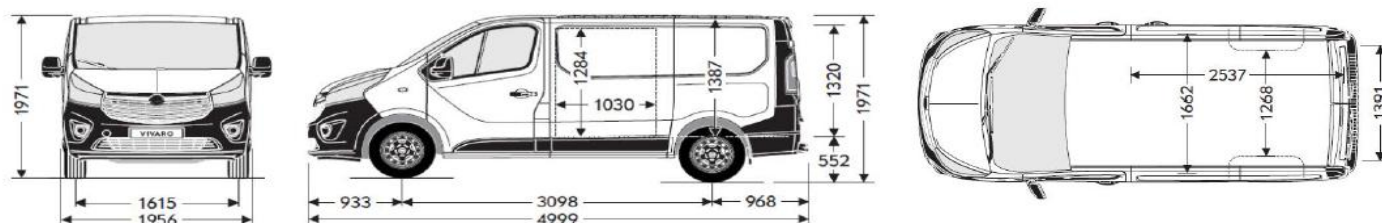
et lunette arrière dégivrante

Porte latérale gauche coulissante vitre fixe

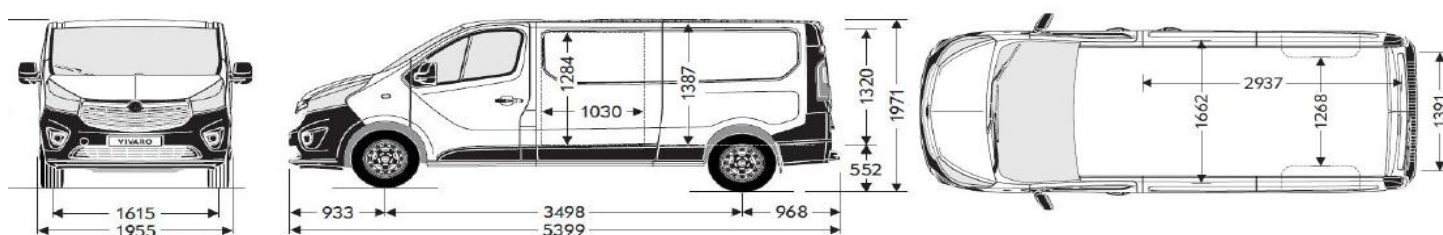
Peinture métallisée

# Fourgon L1H1 / L2H1

## L1H1



## L2H1

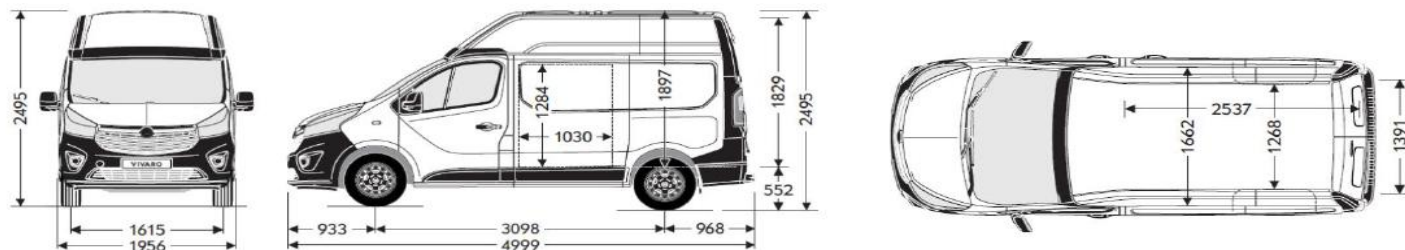


## Fourgons F2700 - F2900

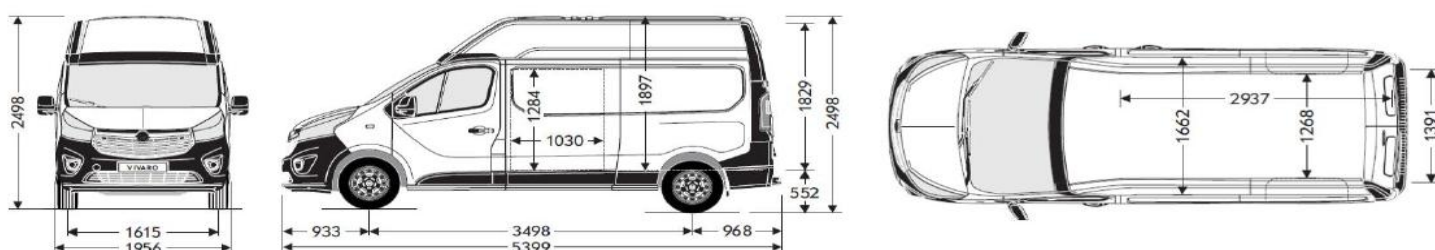
Fourgon et Cabine Approfondie	L1H1	L2H1
<b>DIMENSIONS ( en mm)</b>		
<b>Extérieures :</b>		
Garde au sol :	160	160
Seuil de chargement	552	552
Longueur extérieure hors tout	4 999	5 399
Empattement	3 098	3 498
Hauteur extérieure à vide	1 971	1 971
Largeur extérieure (hors tout)	1 956	1 956
Largeur extérieure (rétrovisuels compris)	2 283	2 283
Porte-à-faux avant	993	993
arrière	968	968
Voies avant	1 615	1 615
arrière	1 628	1 628
<b>Intérieures :</b>		
Longueur utile au plancher sans / avec cloison à trappe	2 537 / 3 750	2 937 / 4 150
Longueur utile à 400 mm du plancher	2 537	2 937
Longueur utile à 1 000 mm du plancher	2 250	2 650
Hauteur x longueur de la trappe de cloison	222 x 510	222 x 510
Hauteur intérieure utile	1 387	1 387
Largeur intérieure utile aux passages de roues	1 268	1 268
Largeur intérieure utile maximum	1 662	1 662
Hauteur d'ouverture des portes arrière	1 320	1 320
Hauteur d'ouverture de la porte latérale	1 284	1 284
Largeur d'ouverture des portes arrière	1 391	1 391
Largeur d'ouverture de la porte latérale	1 030	1 030
Volume utile (en m3)	5,2	6

# Fourgon L1H2 / L2H2

## L1H2



## L2H2

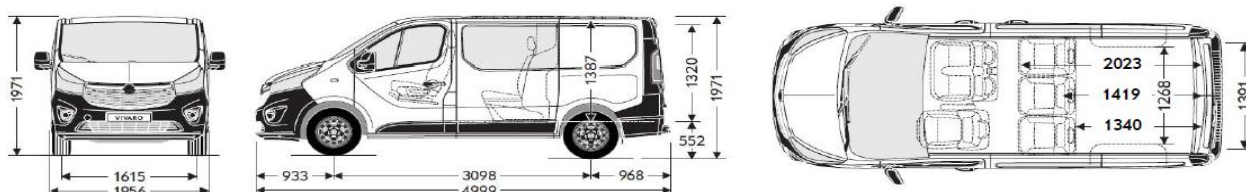


## Fourgons F2900

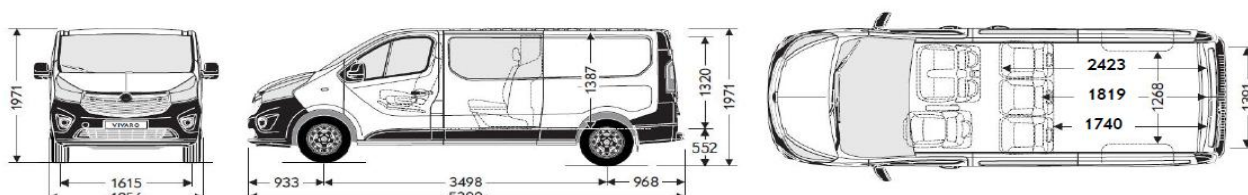
Fourgon	L1H2	L2H2
<b>DIMENSIONS ( en mm)</b>		
<b>Extérieures :</b>		
Garde au sol :	160	160
Seuil de chargement	552	552
Longueur extérieure hors tout	4 999	5 399
Empattement	3 098	3 498
Hauteur extérieure à vide	2 495	2 498
Largeur extérieure (hors tout)	1 956	1 956
Largeur extérieure (rétroviseurs compris)	2 283	2 283
Porte-à-faux avant	993	993
arrière	968	968
Voies avant	1 615	1 615
arrière	1 628	1 628
<b>Intérieures :</b>		
Longueur utile au plancher sans / avec cloison à trappe	2 537 / 3 750	2 937 / 4 150
Longueur utile à 400 mm du plancher	2 537	2 937
Longueur utile à 1 000 mm du plancher	2 250	2 650
Hauteur x longueur de la trappe de cloison	222 x 510	222 x 510
Hauteur intérieure utile	1 897	1 897
Largeur intérieure utile aux passages de roues	1 268	1 268
Largeur intérieure utile maximum	1 662	1 662
Hauteur d'ouverture des portes arrière	1 829	1 829
Hauteur d'ouverture de la porte latérale	1 284	1 284
Largeur d'ouverture des portes arrière	1 391	1 391
Largeur d'ouverture de la porte latérale	1 030	1 030
Volume utile (en m3)	7,2	8,6

## Cabine Approfondie L1H1 / L2H1

### L1H1



### L2H1



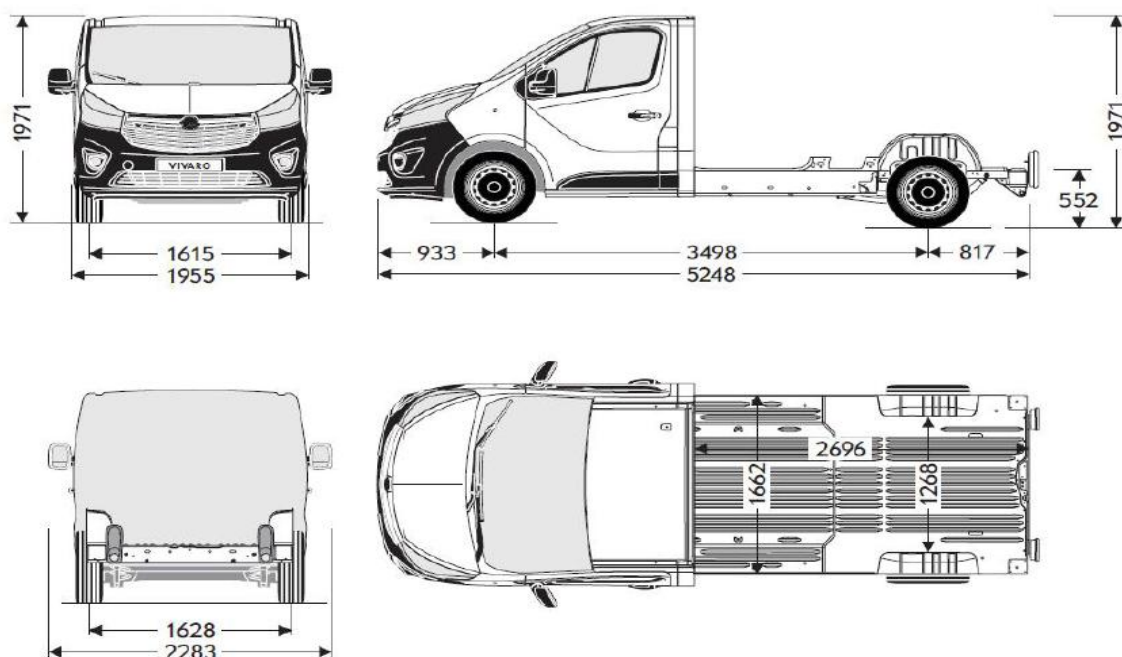
### Cabine Approfondie 2700-2900

Fourgon et Cabine Approfondie	L1H1	L2H1
<b>DIMENSIONS ( en mm )</b>		
<b>Extérieures :</b>		
Garde au sol :	160	160
Seuil de chargement	552	552
Longueur extérieure hors tout	4 999	5 399
Empattement	3 098	3 498
Hauteur extérieure à vide	1 971	1 971
Largeur extérieure (hors tout)	1 956	1 956
Largeur extérieure (rétrovisuers compris)	2 283	2 283
Porte-à-faux avant	993	993
arrière	968	968
Voies avant	1 615	1 615
arrière	1 628	1 628
<b>Intérieures :</b>		
Longueur utile au plancher sans / avec cloison à trappe	1 914 / 2 023	2 314 / 2 423
Longueur utile à 400 mm du plancher	1 419	1 819
Longueur utile à 1 000 mm du plancher	1 340	1 740
Hauteur x longueur de la trappe de cloison	225 x 1 220	225 x 1 220
Hauteur intérieure utile	1 387	1 387
Largeur intérieure utile aux passages de roues	1 268	1 268
Largeur intérieure utile maximum	1 662	1 662
Hauteur d'ouverture des portes arrière	1 320	1 320
Hauteur d'ouverture de la porte latérale	1 284	1 284
Largeur d'ouverture des portes arrière	1 391	1 391
Largeur d'ouverture de la porte latérale	1 030	1 030
Volume utile (en m3)	3,2	4



# Plancher-cabine L2H1

## L2H1



## Plancher-cabine

### Plancher-cabine

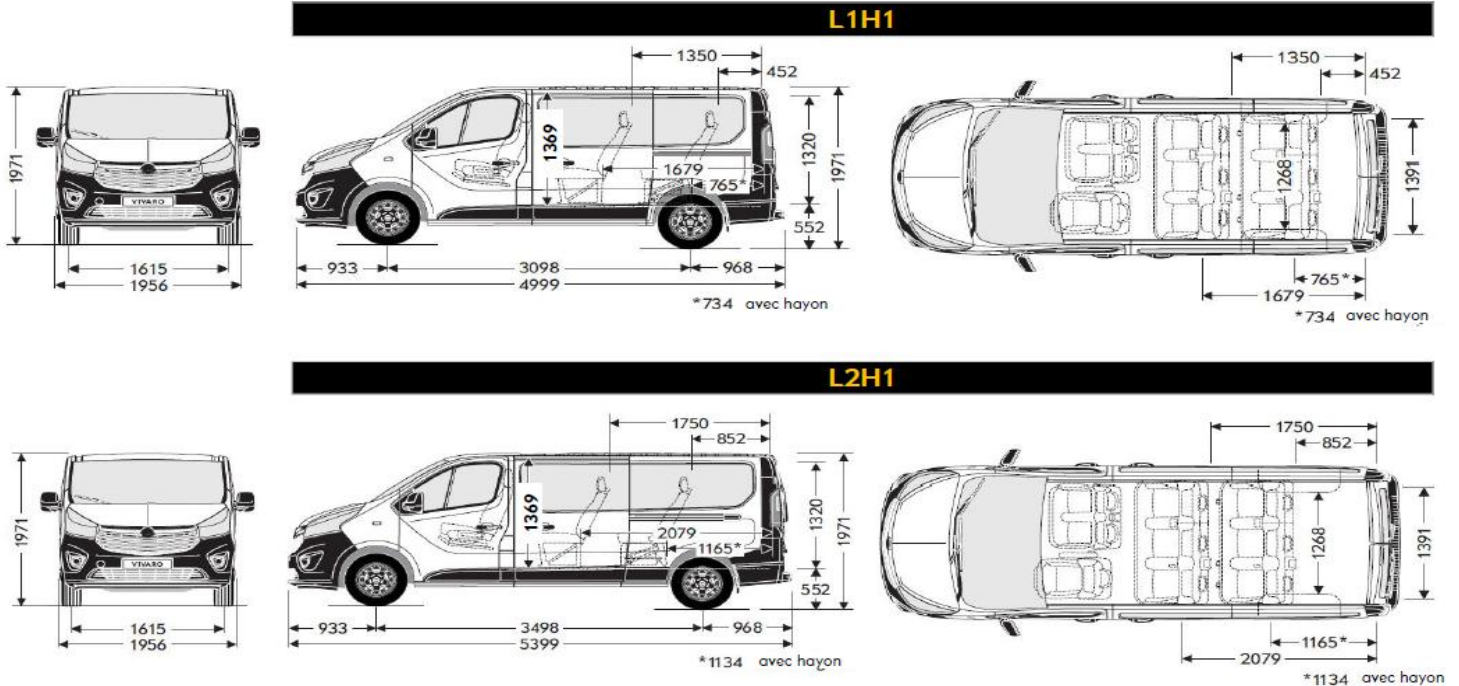
### L1H1

#### DIMENSIONS ( en mm)

#### Extérieures :

Garde au sol :	160
Seuil de chargement	552
Longueur extérieure hors tout	5 248
Longueur carrossable hors-tout-maxi	3 100
Longueur du plancher	2 700
Empattement	3 498
Hauteur extérieure à vide	1 953
Hauteur extérieure carrossable maxi	2 700
Largeur extérieure (hors tout)	1 956
Largeur extérieure (rétroviseurs compris)	2 283
Largeur du plancher	1 662
Largeur entre les passages de roues	1 268
Largeur min / max	1995 / 2150
Porte-à-faux avant	933
arrière	817
Porte-à-faux arrière maximal	1 217
Voies avant	1 615
arrière	1628

# Combi L1H1 / L2H1



COMBI K2700-K2900	L1H1	L2H1
<b>DIMENSIONS ( en mm)</b>		
<b>Extérieures :</b>		
Garde au sol :	160	160
Seuil de chargement	552	552
Longueur extérieure hors tout	4 999	5 399
Empattement	3 098	3 498
Hauteur extérieure à vide	1 971	1 971
Largeur extérieure (hors tout)	1 956	1 956
Largeur extérieure (rétroviseurs compris)	2 283	2 283
Porte-à-faux avant	993	993
arrière	968	968
Voies avant	1 615	1 615
arrière	1 628	1 628
<b>Intérieures :</b>		
Longueur utile au plancher (config 9 places)	765	1 165
Longueur utile au plancher (config 9 places) - rang 3 replié	1 152	1 552
Longueur utile au plancher (config 6 places)	1 679	2 079
Hauteur intérieure utile	1 369	1 369
Largeur intérieure utile aux passages de roues	1 268	1 268
Largeur intérieure utile maximum	1 662	1 662
Hauteur d'ouverture des portes arrière	1 320	1 320
Hauteur d'ouverture de la porte latérale	1 284	1 284
Largeur d'ouverture des portes arrière	1 391	1 391
Largeur d'ouverture de la porte latérale	1 030	1 030
Volume utile (en m3) (config 6/9 places)	3,2/1,0	4,0/1,8

## Caractéristiques Techniques FOURGON L1H1 / L2H1

	2700 / 2900 Fourgon L1H1 / L2H1			
	1,6 CDTI 95 ch	1,6 CDTI 120 ch	1,6 CDTI BiTurbo 125 ch	1,6 CDTI BiTurbo 145 ch
<b>MOTEURS</b>	EURO 6			
Norme de pollution	Rampe commune			
Injection	1 turbocompresseur			
Turbos	2 turbocompresseurs			
Cylindrée (en cm3)	1 598	1 598	1 598	1 598
Nombre de cylindres / soupapes	4 / 16			
Puissance Maxi (en kW)	70	88	92	107
Puissance Maxi (en ch)	95	120	125	145
à (en tr/min)	3 500			
Couple maxi (en Nm)	260	300	320	340
à (en tr/min)	1 500	1 750	1 500	1 750
Distribution	chaîne			
<b>CARBURANT</b>				
Type	Diesel			
<b>TRANSMISSION</b>				
Type	Traction Avant			
<b>BOITE DE VITESSES</b>				
Diamètre de braquage entre trottoirs	Manuelle 6 vitesses			
<b>DIRECTION</b>				
Diamètre de braquage entre trottoirs	L1 : 11,84m / L2 : 13,17m			
Diamètre de braquage entre murs	L1 : 12,40m / L2 : 13,73m			
<b>FREINS</b>				
Avant : disques ventilés	296 / 28 mm			
Arrière : disques pleins	280 / 12 mm			
<b>SUSPENSIONS</b>				
Avant :	Type Mac Pherson avec triangle inférieur, ressorts hélicoïdaux, amortisseurs télescopiques hydrauliques à gaz			
Arrière :	Essieu souple à barre Panhard, ressorts hélicoïdaux, amortisseurs télescopiques hydrauliques à gaz			
<b>POIDS (kg)</b>				
En ordre de marche (1) / Charge utile maximale (2)	L1H1 2,7t L1H1 2,9t L2H1 2,9t	1774-1818 / 1006 1774-1818 / 1168 1795-1835 / 1205		
Total Autorisé en Charge (P.T.A.C)	L1H1 2,7t L1H1 2,9t L2H1 2,9t	2780-2820 2940-2980 3000-3040		
Total Roulant autorisé (P.T.R.A)	L1H1 2,7t L1H1 2,9t L2H1 2,9t	4780-4820 4940-4980 5000-5040		
Maxi sur train avant	L1H1 2,7t / L1H1 2,9t / L2H1 2,9t	1585		
Maxi sur train arrière	L1H1 2,7t / L1H1 2,9t / L2H1 2,9t	1650		
Maxi tractable	remorque non freinée / freinée	750 / 2000		
Maxi sur toit	200			
<b>CAPACITES</b>				
Réservoir de carburant (en litres)	80			
Réservoir AdBlue®	22,2			
<b>PNEUMATIQUES</b>				
Jantes tolées 16"	205/65 R16C	205/65 R16C	205/65 R16C	215/65 R16C
Jantes alliage 17"	215/60R17C	215/60R17C	215/60R17C	215/60R17C
<b>CONSOMMATIONS sans système Start/Stop (litres aux 100 km CE99/100)</b>				
Emissions de CO2 (g/km)	L1H1/L2H1 170 / 174	170 / 174		-
Urbaine	L1H1/L2H1 7,8 / 8	7,8 / 8		-
Extra-urbaine	L1H1/L2H1 5,8 / 6	5,8 / 6		-
Mixte	L1H1/L2H1 6,5 / 6,7	6,5 / 6,7		-
<b>CONSOMMATIONS avec système Start/Stop (litres aux 100 km CE99/100)</b>				
Emissions de CO2 (g/km)	L1H1/L2H1 160 / 164	-	155 / 159	160 / 164
Urbaine	L1H1/L2H1 7,2 / 7,3	-	6,9 / 7	7,1 / 7,2
Extra-urbaine	L1H1/L2H1 5,6 / 5,8	-	5,5 / 5,6	5,6 / 5,8
Mixte	L1H1/L2H1 6,1 / 6,3	-	6 / 6,1	6,1 / 6,3

(1) Le poids en ordre de marche correspond à un véhicule avec conducteur et avec un réservoir rempli à 90%. Cette valeur s'entend pour une version de base et peut varier selon les équipements.

(2) La charge utile résulte de la différence entre le poids total autorisé en charge et le poids en ordre de marche

Les chiffres de consommation et d'émissions de CO2 sont déterminés selon les règlements CE No 715/2007 et 692/2008 qui prend en compte le poids du véhicule à vide, comme stipulé dans ces normes. Des équipements supplémentaires peuvent amener de légères différences sur le plan de la consommation et des rejets de CO2. Les performances routières évoquées prennent en compte un conducteur d'un poids de 75 kg ainsi que 90% du plein de carburant.

## Caractéristiques Techniques FOURGON L1H2 / L2H2

		2900 Fourgon L1H2 / L2H2	
MOTEURS		1,6 CDTI BiTurbo 125 ch	1,6 CDTI BiTurbo 145 ch
Norme de pollution		EURO 6	
Injection		Rampe commune	
Turbos		2 turbocompresseurs	
Cylindrée (en cm <sup>3</sup> )		1 598	
Nombre de cylindres / soupapes		4 / 16	
Puissance Maxi (en kW)		92	107
Puissance Maxi (en ch)		125	45
à (en tr/min)		3 500	
Couple maxi (en Nm)		320	340
à (en tr/min)		1 500	1 750
Distribution		chaîne	
CARBURANT			
Type		Diesel	
TRANSMISSION			
Type		Traction Avant	
BOITE DE VITESSES			
Type		Manuelle 6 vitesses	
DIRECTION			
Diamètre de braquage entre trottoirs		L1 : 11,84m / L2 : 13,17m	
Diamètre de braquage entre murs		L1 : 12,40m / L2 : 13,73m	
FREINS			
Avant : disques ventilés		296 / 28 mm	
Arrière : disques pleins		280 / 12 mm	
SUSPENSIONS			
Avant :		Type Mac Pherson avec triangle inférieur, ressorts hélicoïdaux, amortisseurs télescopiques hydrauliques à gaz	
Arrière :		Essieu souple à barre Panhard, ressorts hélicoïdaux, amortisseurs télescopiques hydrauliques à gaz	
POIDS (kg)			
En ordre de marche (1) / Charge utile maximale (2)		Fourgon L1H2 2,9t Fourgon L2H2 2,9t	1875-1897 / 1085 1917-1945 / 1 125
Total Autorisé en Charge (P.T.A.C)		Fourgon L1H2 2,9t Fourgon L2H2 2,9t	2960-2980 3040-3070
Total Roulant autorisé (P.T.R.A)		Fourgon L1H2 2,9t Fourgon L2H2 2,9t	4960-4980 5040-5070
Maxi sur train avant		Fourgon L1H2 2,9t / L2H2 2,9t	
Maxi sur train arrière		Fourgon L1H2 2,9t / L2H2 2,9t	
Maxi tractable		remorque non freinée / freinée	
Maxi sur toit		150	
CAPACITES			
Réservoir de carburant (en litres)		80	
Réservoir AdBlue®		22,2	
PNEUMATIQUES			
Jantes tolées 16"		205/65 R16C	215/65 R16C
Jantes alliage 17"		-	
CONSOUMMATIONS sans système Start/Stop (litres aux 100 km CE99/100)			
Émissions de CO <sub>2</sub> [g/km]			
Urbaine		L1H2 / L2H2	-
Extra-urbaine		L1H2 / L2H2	-
Mixte		L1H2 / L2H2	-
CONSOUMMATIONS avec système Start/Stop (litres aux 100 km CE99/100)			
Émissions de CO <sub>2</sub> [g/km]			
Urbaine		L1H2 / L2H2	175 / 178
Extra-urbaine		L1H2 / L2H2	7,3 / 7,4
Mixte		L1H2 / L2H2	6,5 / 6,6
		L1H2 / L2H2	6,8 / 6,9

(1) Le poids en ordre de marche correspond à un véhicule avec conducteur et avec un réservoir rempli à 90%. Cette valeur s'entend pour une version de base et peut varier selon les équipements.

(2) La charge utile résulte de la différence entre le poids total autorisé en charge et le poids en ordre de marche.

Les chiffres de consommation et d'émissions de CO<sub>2</sub> sont déterminés selon les règlements CE No 715/2007 et 692/2008 qui prend en compte le poids du véhicule à vide, comme stipulé dans ces normes. Des équipements supplémentaires peuvent amener de légères différences sur le plan de la consommation et des rejets de CO<sub>2</sub>. Les performances routières évoquées prennent en compte un conducteur d'un poids de 75 kg ainsi que 90% du plein de carburant.

## Caractéristiques Techniques CABINE APPROFONDIE L1H1 / L2H1

2700 / 2900 CABINE APPROFONDIE L1H1 / L2H1				
	1,6 CDTI 95 ch	1,6 CDTI 120 ch	1,6 CDTI BiTurbo 125 ch	1,6 CDTI BiTurbo 145 ch
<b>MOTEURS</b>				
Norme de pollution	EURO 6			
Injection	Rampe commune			
Turbos	1 turbocompresseur		2 turbocompresseurs	
Cylindrée (en cm3)	1 598			
Nombre de cylindres / soupapes	4 / 16			
Puissance Maxi (en kW)	70	88	92	107
Puissance Maxi (en ch)	95	120	125	145
à (en tr/min)	3 500			
Couple maxi (en Nm)	260	300	320	340
à (en tr/min)	1 500	1 750	1 500	1 750
Distribution	chaîne			
<b>CARBURANT</b>				
Type	Diesel			
<b>TRANSMISSION</b>				
Type	Traction Avant			
<b>BOITE DE VITESSES</b>				
Type	Manuelle 6 vitesses			
<b>DIRECTION</b>				
Diamètre de braquage entre trottoirs	L1 : 11,84m / L2 : 13,17m			
Diamètre de braquage entre murs	L1 : 12,40m / L2 : 13,73m			
<b>FREINS</b>				
Avant : disques ventilés	296 / 28 mm			
Arrière : disques pleins	280 / 12 mm			
<b>SUSPENSIONS</b>				
Avant :	Type Mac Pherson avec triangle inférieur, ressorts hélicoïdaux, amortisseurs télescopiques hydrauliques à gaz			
Arrière :	Essieu souple à barre Panhard, ressorts hélicoïdaux, amortisseurs télescopiques hydrauliques à gaz			
<b>POIDS (kg)</b>				
En ordre de marche (1) / Charge utile maximale (2)	L1H1 2,7t L1H1 2,9t L2H1 2,9t	1920-1930 / 905 1920-1930 / 914 1975-1985 / 965		
Total Autorisé en Charge (P.T.A.C)	L1H1 2,7t L1H1 2,9t L2H1 2,9t	2820-2835 2832-2844 2940-2950		
Total Roulant autorisé (P.T.R.A)	L1H1 2,7t L1H1 2,9t L2H1 2,9t	4820-4835 4832-4844 4940-4950		
Maxi sur train avant	L1H1 2,7t / L1H1 2,9t / L2H1 2,9t	1585		
Maxi sur train arrière	L1H1 2,7t / L1H1 2,9t / L2H1 2,9t	1650		
Maxi tractable	remorque non freinée / freinée	750 / 2000		
Maxi sur toit	200			
<b>CAPACITES</b>				
Réservoir de carburant (en litres)	80			
Réservoir AdBlue®	22,2			
<b>PNEUMATIQUES</b>				
Jantes tôlées 16"	205/65 R16C	205/65 R16C	205/65 R16C	215/65 R16C
Jantes alliage 17"	215/60R17C	215/60R17C	215/60R17C	215/60R17C
<b>CONSOMMATIONS sans système Start/Stop (litres aux 100 km CE99/100)</b>				
Émissions de CO2 [g/km]	174	174	-	-
Urbaine	8	8	-	-
Extra-urbaine	6	6	-	-
Mixte	6,7	6,7	-	-
<b>CONSOMMATIONS avec système Start/Stop (litres aux 100 km CE99/100)</b>				
Émissions de CO2 [g/km]	164	-	159	164
Urbaine	7,3	-	7	7,2
Extra-urbaine	5,8	-	5,6	5,8
Mixte	6,3	-	6,1	6,3

(1) Le poids en ordre de marche correspond à un véhicule avec conducteur et avec un réservoir rempli à 90%. Cette valeur s'entend pour une version de base et peut varier selon les équipements.

(2) La charge utile résulte de la différence entre le poids total autorisé en charge et le poids en ordre de marche.

Les chiffres de consommation et d'émissions de CO2 sont déterminés selon les règlements CE No 715/2007 et 692/2008 qui prend en compte le poids du véhicule à vide, comme stipulé dans ces normes. Des équipements supplémentaires peuvent amener de légères différences sur le plan de la consommation et des rejets de CO2. Les performances routières évoquées prennent en compte un conducteur d'un poids de 75 kg ainsi que 90% du plein de carburant.

## Caractéristiques Techniques PLANCHER-CABINE L2H1

	2900 PLANCHER CABINE L2H1	
MOTEURS	1,6 CDTI BiTurbo 125 ch	1,6 CDTI BiTurbo 145 ch
Norme de pollution	EURO 6	
Injection	Rampe commune	
Turbos	2 turbocompresseurs	
Cylindrée (en cm3)	1 598	
Nombre de cylindres / soupapes	4 / 16	
Puissance Maxi (en kW)	92	107
Puissance Maxi (en ch)	125	45
à (en tr/min)	3 500	
Couple maxi (en Nm)	320	340
à (en tr/min)	1 500	1 750
Distribution	chaîne	
CARBURANT		
Type	Diesel	
TRANSMISSION		
Type	Traction Avant	
BOITE DE VITESSES		
Type	Manuelle 6 vitesses	
DIRECTION		
Diamètre de braquage entre trottoirs	L1 : 11,84m / L2 : 13,17m	
Diamètre de braquage entre murs	L1 : 12,40m / L2 : 13,73m	
FREINS		
Avant : disques ventilés	296 / 28 mm	
Arrière : disques pleins	280 / 12 mm	
SUSPENSIONS		
Avant :	Type Mac Pherson avec triangle inférieur, ressorts hélicoïdaux, amortisseurs télescopiques hydrauliques à gaz	
Arrière :	Essieu souple à barre Panhard, ressorts hélicoïdaux, amortisseurs télescopiques hydrauliques à gaz	
POIDS (kg)		
En ordre de marche (1) / Charge utile maximale (2)	1591-1616 / 1 414	
Total Autorisé en Charge (P.T.A.C)	3000-3030	
Total Roulant autorisé (P.T.R.A)	5000-5030	
Maxi sur train avant	1585	
Maxi sur train arrière	1735	
Maxi tractable	750 / 2000	
remorque non freinée / freinée		
CAPACITES		
Réservoir de carburant (en litres)	80	
Réservoir AdBlue®	22,2	
PNEUMATIQUES		
Jantes tôlées 16"	205/65 R16C	215/65 R16C
Jantes alliage 17"	-	-
CONSOMMATIONS sans système Start/Stop (litres aux 100 km CE99/100)		
Emissions de CO2 [g/km]		
Urbaine	-	-
Extra-urbaine	-	-
Mixte	-	-
CONSOMMATIONS avec système Start/Stop (litres aux 100 km CE99/100)		
Emissions de CO2 [g/km]		
Urbaine	181	181
Extra-urbaine	7,5	7,5
Mixte	6,7	6,7
	7	7

(1) Le poids en ordre de marche correspond à un véhicule avec conducteur et avec un réservoir rempli à 90%. Cette valeur s'entend pour une version de base et peut varier selon les équipements.

(2) La charge utile résulte de la différence entre le poids total autorisé en charge et le poids en ordre de marche

Les chiffres de consommation et d'émissions de CO2 sont déterminés selon les règlements CE No 715/2007 et 692/2008 qui prend en compte le poids du véhicule à vide, comme stipulé dans ces normes. Des équipements supplémentaires peuvent amener de légères différences sur le plan de la consommation et des rejets de CO2. Les performances routières évoquées prennent en compte un conducteur d'un poids de 75 kg ainsi que 90% du plein de carburant.

## Caractéristiques Techniques COMBI L1H1 / L2H1

	2700/2900 COMBI L1H1 /L2H1		
MOTEURS	1,6 CDTI 95 ch	1,6 CDTI BiTurbo 125 ch	1,6 CDTI BiTurbo 145 ch
Norme de pollution	EURO 6		
Injection	Rampe commune		
Turbos	1 turbocompresseur		2 turbocompresseurs
Cylindrée (en cm <sup>3</sup> )		1 598	
Nombre de cylindres / soupapes		4 / 16	
Puissance Maxi (en kW)	70	92	107
Puissance Maxi (en ch)	125	45	
à (en tr/min)		3 500	
Couple maxi (en Nm)	260	320	340
à (en tr/min)	1 500	1 500	1 750
Distribution		chaîne	
CARBURANT			
Type	Diesel		
TRANSMISSION			
Type	Traction Avant		
BOITE DE VITESSES			
Type	Manuelle 6 vitesses		
DIRECTION			
Diamètre de braquage entre trottoirs	L1 : 11,84m / L2 : 13,17m		
Diamètre de braquage entre murs	L1 : 12,40m / L2 : 13,73m		
FREINS			
Avant : disques ventilés	296 / 28 mm		
Arrière : disques pleins	280 / 12 mm		
SUSPENSIONS			
Avant :	Type Mac Pherson avec triangle inférieur, ressorts hélicoïdaux, amortisseurs télescopiques hydrauliques à gaz		
Arrière :	Essieu souple à barre Panhard, ressorts hélicoïdaux, amortisseurs télescopiques hydrauliques à gaz		
POIDS (kg)			
En ordre de marche (1) / Charge utile maximale (2)	L1H1 2,7t L2H1 2,9t	1872-1882 / 958 1913-1923 / 1103	
Total Autorisé en Charge (P.T.A.C)	L1H1 2,7t L2H1 2,9t	2760-2840 2965-3020	
Total Roulant autorisé (P.T.R.A)	L1H1 2,7t L2H1 2,9t	4760-4840 4965-5020	
Maxi sur train avant	L1H1 2,7t / L2H1 2,9t	1585	
Maxi sur train arrière	L1H1 2,7t / L2H1 2,9t	1550 / 1650	
Maxi tractable	remorque non freinée / freinée	750 / 2 000	
Maxi sur toit		200	
CAPACITES			
Réservoir de carburant (en litres)	80		
Réservoir AdBlue®	22,2		
PNEUMATIQUES			
Jantes tôlées 16"	205/65 R16C	205/65 R16C	215/65 R16C
Jantes alliage 17"		215/60 R17C	
CONSOMMATIONS sans système Start/Stop (litres aux 100 km CE99/100)			
Émissions de CO <sub>2</sub> [g/km]	-		
Urbaine	-		
Extra-urbaine	-		
Mixte	-		
CONSOMMATIONS avec système Start/Stop (litres aux 100 km CE99/100)			
Émissions de CO <sub>2</sub> (g/km)	155 / 159 (3)	149 / 149 (3)	152 / 155 (3)
Urbaine	6,8 / 7 (3)	6,4 / 6,5 (3)	6,6 / 6,7 (3)
Extra-urbaine	5,4 / 5,6 (3)	5,3 / 5,3 (3)	5,4 / 5,5 (3)
Mixte	6,0 / 6,1 (3)	5,7 / 5,7 (3)	5,9 / 6 (3)

(1) Le poids en ordre de marche correspond à un véhicule avec conducteur et avec un réservoir rempli à 90%. Cette valeur s'entend pour une version de base et peut varier selon les équipements.

(2) La charge utile résulte de la différence entre le poids total autorisé en charge et le poids en ordre de marche

(3) Avec pneus toutes saisons (équipement en option)

Les chiffres de consommation et d'émissions de CO<sub>2</sub> sont déterminés selon les règlements CE No 715/2007 et 692/2008 qui prend en compte le poids du véhicule à vide, comme stipulé dans ces normes. Des équipements supplémentaires peuvent amener de légères différences sur le plan de la consommation et des rejets de CO<sub>2</sub>. Les performances routières évoquées prennent en compte un conducteur d'un poids de 75 kg ainsi que 90% du plein de carburant.



## EQUIPEMENTS ET OPTIONS

	FOURGON			CABINE APPROFONDIE		PLANCHER	COMBI	
	Base	Pack Clim +	Pack Business	Pack Clim +	Pack Business	Base	Pack Clim +	Pack Business
<b>LIGNE ET AÉRODYNAMIQUE</b>								
Baguettes de protection latérale plastique	*	*	-	*	-	*	*	-
Baguettes de protection latérale couleur de la carrosserie	-	Pack	*	Pack	*	-	Pack	*
Pare-chocs avant / arrière plastique	*	*	*	*	*	*	*	*
Pare-chocs avant / arrière couleur de la carrosserie	-	Pack	*	Pack	*	-	Pack	*
Colonnes de feux arrière couleur de la carrosserie (H1 uniquement)	-	Pack	*	Pack	*	-	Pack	*
Rail(s) de porte(s) latérale(s) avec protection couleur de la carrosserie	-	Pack	*	Pack	*	-	Pack	*
Rétroviseurs extérieurs plastique	*	*	-	*	-	*	*	*
Rétroviseurs extérieurs couleur de la carrosserie	-	Pack	*	Pack	*	-	Pack	*
Calandre chromée	-	Pack	*	Pack	*	-	Pack	*
Inserts chromés sur projecteurs antibrouillard avant (dans Pack Extérieur Intégral si véhicule équipé des projecteurs antibrouillard AV)	-	Pack	*	Pack	*	-	Pack	*
Enjoliveurs centraux	*	-	-	-	-	*	-	-
Grands enjoliveurs	-	*	*	*	*	Pack	*	*
Jantes en alliage 17" (H1 uniquement)	-	0	0	0	0	-	0	0
Pneus toutes saisons	0	0	0	0	0	0	0	0
Peinture métallisée	-	0	0	0	0	0	0	*
Peinture spéciale	0	0	-	0	-	0	0	-
Hayon arrière vitré (H1 uniquement - lunette arrière dégivrante et essuie-glaces nécessaires)	0	0	0	0	0	-	0	*
Porte latérale droite tôlée	*	*	*	-	-	-	-	-
Porte latérale droite à vitre fixe	0	0	0	*	*	-	*	*
Porte latérale droite à vitre coulissante	-	0	0	Pack	Pack	-	Pack	Pack
Panneau latéral gauche tôlé	*	*	*	-	-	-	-	-
Panneau latéral gauche vitre fixe	0	0	0	*	*	-	*	*
Panneau latéral gauche vitre coulissante	-	0	0	0	0	-	0	-
Porte latérale gauche tôlée	0	0	0	-	-	-	-	-
Porte latérale gauche vitre fixe	0	0	0	0	0	-	0	*
Porte latérale gauche vitre coulissante	-	0	0	Pack	Pack	-	Pack	Pack
Vitrages latéraux sur panneaux en dernière rangée	-	0	0	-	-	-	*	*
Portes arrière battantes tôlées ouvrant à 180°	*	*	*	*	*	-	-	-
Portes arrière battantes tôlées ouvrant à 250° - uniquement sur version L2H1	-	0	0	-	-	-	-	-
Portes arrière battantes vitrées ouvrant à 180°	0	0	0	0	0	-	*	0
Portes arrière battantes vitrées ouvrant à 250° - uniquement sur L2H1	-	0	0	0	0	-	-	-
Répétiteurs latéraux sur ailes avant	*	*	*	*	*	*	*	*
Rétroviseurs extérieurs petits bras, à double champ de vision	*	*	*	*	*	*	*	*
Rétroviseurs extérieurs grand bras	-	-	-	-	-	0	-	-
Rétroviseurs extérieurs réglage électriquement et chauffants	0	*	*	*	*	*	*	*
<b>VISIBILITÉ ET ÉCLAIRAGE</b>								
Feux de jour à halogène	*	*	-	*	-	*	*	-
Feux de jour à LED	-	0	*	0	*	0	0	*
Projecteurs antibrouillard avant	-	Pack	*	Pack	*	Pack	Pack	*
Eclairage d'angle	-	Pack	*	Pack	*	Pack	Pack	*
Allumage automatique des phares et capteurs de pluie	-	Pack	*	Pack	*	Pack	Pack	*
Essuie-glaces avant à 2 vitesses, intermittence et lave-glace	*	*	*	*	*	*	*	*
Dégivrage des vitres arrière + Essuie-glaces arrière	*	0	0	0	0	-	0	*
Troisième feu stop	*	*	*	*	*	*	*	*
Rétroviseur d'angle mort sur pare-soleil passager	-	-	-	*	*	-	-	-
<b>SÉCURITÉ ET CONDUITE</b>								
Airbag Opel conducteur	*	*	*	*	*	*	*	*
Airbag Opel passager	0	0	0	0	0	0	*	*
Airbags Opel passager, latéraux (conducteur et passager) et rideaux	-	0	0	0	0	0	0	0
Antidémarrage	*	*	*	*	*	*	*	*
Appuis-tête avant	*	*	*	*	*	*	*	*
Appuis-tête arrière	-	-	-	*	*	-	*	*
Bouchon d'essence verrouillable	*	*	*	*	*	*	*	*
Ceintures 3 points avec prétensionneurs	*	*	*	*	*	*	*	*
Tachygraphe numérique	-	0	-	0	-	0	0	-
Radars de recul	*	*	*	*	*	*	*	*
Caméra de recul sur rétroviseur intérieur (Uniquement sur H1)	-	0	0	0	0	-	0	0
Système Eco-mode	*	*	*	*	*	*	*	*
Volant réglable en hauteur et en profondeur	*	*	*	*	*	*	*	*
Direction assistée	*	*	*	*	*	*	*	*
Système antiblocage de roue (ABS) avec répartition électronique du freinage (EBD) et assistance au freinage d'urgence (AFU)	*	*	*	*	*	*	*	*
Contrôle électronique de trajectoire (ESP), aide au démarrage en côte (HSA), système de prévention anti-retournement (ARP), contrôle de charge adaptatif (LAC) contrôle de stabilité de la remorque (TSP)	*	*	*	*	*	*	*	*
Système anti-patinage (ASR) avec aide à la motricité	*	*	*	*	*	*	*	*
Alerte de sous-gonflage des pneumatiques	-	-	-	-	-	-	-	*
Feu arrière antibrouillard	*	*	*	*	*	*	*	*
Rétroviseur intérieur deux positions (jour/nuit)	*	*	*	*	*	*	*	*
Roue de secours	*	*	*	*	*	*	*	*
Panier de roue de secours inviolable	0	0	0	0	0	0	0	0
Pré-disposition pour alarme (cablage)	0	0	0	0	0	0	0	0
Verrouillage centralisé des portes à distance avec clé 2 boutons	*	*	-	*	-	*	*	-
Clé 3 boutons (ouverture sélective des ouvrants)	-	0	0	0	0	-	0	*
Sur-verrouillage des portes	0	0	0	0	0	0	0	0
Loquet de blocage de la porte arrière gauche (uniquement sur H1)	-	*	*	*	*	-	-	-
Chauffage auxiliaire à carburant - moteur tournant	-	0	0	0	0	0	0	0
<b>INSTRUMENTATION DE BORD</b>								
Compte-tours	*	*	*	*	*	*	*	*
Compteur kilométrique numérique	*	*	*	*	*	*	*	*
Limiteur de vitesse fixe 90 / 100 / 110 / 120 / 130 km/h (bridage moteur)	0	0	0	0	0	0	0	0
Ordinateur de bord (vitesse moyenne, consommations totale / moyenne / instantanée, autonomie, horloge, kilométrage)	-	*	*	*	*	*	*	*
Indicateur de température extérieure	-	*	*	*	*	*	*	*
Indicateur de changement de vitesses	*	*	*	*	*	*	*	*
Régulateur-limiteur de vitesse	0	*	*	*	*	*	*	*
Témoin de faible niveau de carburant	*	*	*	*	*	*	*	*
Thermomètre de température d'eau	*	*	*	*	*	*	*	*
FlexDock - Support pour smartphone (taille de l'écran < 4,7 pouces) sur planche de bord	0	0	0	0	0	0	0	0
FlexDock - Support pour tablette sur planche de bord	0	0	-	0	-	0	0	-

\* équipement en série

o équipement en option

## EQUIPEMENTS ET OPTIONS

	FOURGON			CABINE APPROFONDIE		PLANCHER	COMBI	
	Base	Pack Clim +	Pack Business	Pack Clim +	Pack Business	Base	Pack Clim +	Pack Business
<b>CONFORT ET AGRÈMENT</b>								
Siège conducteur réglable sur 6 voies	*	*	*	*	*	*	*	*
Siège conducteur avec accoudoir et réglage lombaires	-	*	*	*	*	-	*	*
Banquette passager multifonction avec dossier central rabattable, porte-blocs amovible, emplacement pour ordinateur portable et rangement sous assise	-	0	*	-	-	-	-	-
Banquette passager avec rangement sous assise	-	-	-	0	*	-	0	0
Siège passager simple avec accoudoir, réglable en hauteur et réglage lombaires	-	0	0	0	0	0	0	*
Sièges conducteur chauffant (siège passager simple également si option saisie)	-	0	0	0	0	0	0	0
Banquette arrière 3 places (2ème rangée)	-	-	-	*	-	-	-	-
Banquette arrière 3 places (2ème rangée) avec accoudoirs, bac de rangement sous assise et fixations ISOFIX sur places extérieures	-	-	-	-	*	-	-	-
Banquettes arrière 3 places (2ème et 3ème rangée) - 2ème rangée rabattable avec points ISOFIX sur places extérieures, 3ème rangée rabattable et pliable	-	-	-	-	-	-	*	*
Accoudoirs sur banquettes en 2ème et 3ème rangées (de série avec sellerie Connect Black sur Combi)	-	-	-	-	-	-	0	*
Suppression de la 3e rangée de sièges	-	-	-	-	-	-	0	0
Crochets porte-manteaux (x2) dans l'espace arrière	*	*	*	-	-	-	-	-
Boîte à gants ouverte	*	-	-	-	-	*	-	-
Boîte à gants fermée	-	*	-	*	-	-	*	-
Double boîtes à gants fermées (avec sellerie Connect Black)	-	0	*	0	*	-	0	*
Cache-bagages réglables sur 2 niveaux	-	-	-	-	-	-	*	*
Pack Fumeur - cendrier et allume-cigare sur console avant	0	0	0	0	0	0	0	0
Prise 12V sur tableau de bord	*	*	*	*	*	*	*	*
Prise 12V dans l'espace de chargement	-	*	*	*	*	-	-	-
Prise 12V - banquette 2ème rangée	-	-	-	-	*	-	*	*
Clé main-libre (carte - Uniquement sur H1)	-	0	0	0	0	-	0	0
3ème clé	-	0	0	0	0	0	-	-
Chauffage et ventilation	*	-	-	-	-	*	-	-
Climatisation manuelle	0	*	*	*	*	0	*	-
Climatisation électronique	-	0	0	0	0	-	-	-
Climatisation avant / arrière et chauffage arrière renforcé	-	-	-	-	-	-	0	*
Filtre anti-pollen	*	*	*	*	*	*	*	*
Désembuage du pare-brise et des vitres latérales avant	*	*	*	*	*	*	*	*
Sellerie Trices Blue et tableau de bord Denim Blue	-	*	*	*	*	-	*	*
Sellerie Connect Black - tableau de bord Jet Black avec double boîte à gants	-	*	*	0	*	-	0	*
Poignées de portes intérieures et contour levier de vitesse chromés; contours des aérateurs latéraux noir laqués (avec sellerie Connect Black)	-	0	*	0	*	-	0	*
Levier de vitesses au tableau de bord	*	*	*	*	*	*	*	*
Pare-soleils orientables	*	*	*	*	*	*	*	*
Poignées de maintien pour passagers arrière (x4)	-	-	-	-	-	-	*	*
Miroir de courtoisie sur pare-soleil passager	-	-	-	-	-	-	*	*
Revêtement plastique de sol arrière	-	-	-	*	*	-	*	*
Revêtement plastique de sol avant	*	*	*	*	*	*	*	*
Vide-poches dans portes avant et rangements sur la planche de bord	*	*	*	*	*	*	*	*
Poches aumonières au dos des sièges avant	-	-	-	-	-	-	*	*
Vitres avant électriques	*	*	*	-	-	-	-	*
Vitres avant électriques, à impulsion côté conducteur	-	*	*	*	*	Pack	*	*
Vitres teintées	-	*	*	*	*	-	*	*
Vitres arrière surteintées (latérales en 2ème et 3ème rangées et arrière)	-	0	0	0	0	-	0	*
Volant et pommeau de levier de vitesses en cuir	-	0	0	0	0	0	0	*
<b>ESPACE DE CHARGEMENT</b>								
Aérateurs centraux et latéraux sur planche de bord	*	*	*	*	*	*	*	*
Cloison complète tôlée	*	*	0	-	-	-	-	-
Cloison complète tôlée avec vitre	0	0	0	*	*	-	-	-
Cloison FlexCargo - Cloison complète tôlée avec trappe	-	0	*	-	-	-	-	-
Cloison FlexCargo - Cloison complète tôlée avec vitre avec trappe	-	0	0	-	-	-	-	-
Suppression de la cloison	0	0	0	-	-	*	-	-
Anneaux d'arrimage sur plancher (Fourg. L1/L2 : 8/10 - Cab Appro L1/L2 : 4/6)	*	*	*	*	*	-	-	-
8 anneaux d'arrimage supp. sur les parois latérales (10 si aucune porte latérale)	-	*	*	-	-	-	-	-
Plancher en bois aggloméré - 9 mm d'épaisseur, avec revêtement caoutchouc	0	0	0	-	-	-	-	-
Plancher en bois contreplaqué - 9 mm d'épaisseur, avec surface anti-dérapant et seuil en aluminium (Uniquement sur H1)	0	0	0	0	0	-	-	-
Protection des parois latérales intérieures en plastique (mi-hauteur)	0	0	0	-	-	-	*	*
Protection des parois latérales intérieures en plastique - 4mm d'épaisseur (hauteur totale - structure en nid d'abeille) (Uniquement sur H1)	0	0	0	0	0	-	-	-
Protection des parois latérales intérieures en bois contreplaqué - 4mm d'épaisseur (hauteur totale) (Uniquement sur H1)	0	0	0	0	0	-	-	-
Protection des passages de roues en bois contreplaqué - 9 mm d'épaisseur, avec cadre aluminium et surface anti-dérapante (Uniquement sur H1)	0	0	0	0	0	-	-	-
Protection du pavillon arrière en plastique (uniquement sur H1)	0	0	0	-	-	-	-	-
Poignée de maintien porte latérale droite et arrière (uniquement sur H1)	0	0	0	-	-	-	-	-
<b>PACKS OPTIONNELS</b>								
Connect Pack : Système de navigation Navi 50 IntelliLink cartographie Europe de l'Ouest, écran tactile 7" avec commandes au volant, Bluetooth, prise USB, Aux-in, allumage automatique des phares et capteur de pluie, projecteurs antibrouillard avant avec éclairage d'angle	-	0	*	0	*	0	0	*
Connect Pack + : Système de navigation Navi 50 IntelliLink cartographie Europe de l'Ouest, écran tactile 7" avec commandes au volant, Bluetooth, prise USB, Aux-in, caméra de recul sur rétroviseur intérieur, allumage automatique des phares et capteur de pluie, projecteurs antibrouillard avant avec éclairage d'angle, clé 3 boutons pour ouverture sélective des portes (Uniquement sur H1)	-	0	-	0	-	-	0	-
Pack Chargement : Cloison FlexCargo - Cloison complète tôlée avec trappe, banquette passager multifonction avec dossier central rabattable, rangement sous assise, protections plastiques intérieures mi-hauteur, plancher en bois aggloméré	-	0	-	-	-	-	-	-

## EQUIPEMENTS ET OPTIONS

• équipement en série o équipement en option	FOURGON		CABINE APPROFONDIE		PLANCHER	COMBI		
	Base	Pack Clim +	Pack Business	Pack Clim +	Pack Business	Base	Pack Clim +	Pack Business
<b>PACKS OPTIONNELS</b>								
Pack Chargement + : Cloison FlexCargo - Cloison complète tôlée avec trappe, banquette passager multifonction avec dossier central rabattable, rangement sous assise, protections intérieures hauteur totale en bois contreplaqué, plancher en bois contreplaqué avec surface anti-dérapante, <u>protection des passages de roues en bois contreplaqué (Uniquement H1)</u>	-	o	-	-	-	-	-	-
Pack Apparence : Projecteurs antibrouillard avant, feux de jour à LED, pack extérieur 1, volant en cuir, sellerie et tableau de bord Connect Black, double boîte à gants, accoudoirs en 2ème et 3ème rangées (si version Combi)	-	o	-	o	-	-	o	-
Pack Extérieur 1 : Pare-chocs arrière, pièces d'angles couleur de la carrosserie, pare-chocs avant couleur de la carrosserie	-	o	-	o	-	-	o	-
Pack Extérieur 2 : Pare-chocs avant couleur de la carrosserie, pare-chocs arrière, pièces d'angles couleur de la carrosserie, baguettes de protection latérales couleur de la carrosserie, rétroviseurs couleur de la carrosserie	-	o	-	o	-	-	o	-
Pack Extérieur Intégral : Pare-chocs avant couleur de la carrosserie, pare-chocs arrière, pièces d'angles couleur de la carrosserie, baguettes de protection latérales couleur de la carrosserie, rétroviseurs couleur de la carrosserie, colonnes de feux AR couleur de la carrosserie, Rail(s) de porte(s) latérale(s) avec protection couleur de la carrosserie, calandre chromée et inserts chromés autour des projecteurs antibrouillard avant (si véhicule équipé des projecteurs antibrouillard AV)	-	o	*	o	*	o	-	*
<b>SYSTEME MULTIMEDIA</b>								
Commandes de radio au volant	*	*	*	*	*	*	*	*
2 haut-parleurs	*	*	*	*	*	*	*	*
4 haut-parleurs	-	-	-	-	-	-	*	*
Radio R16 MP3 simple DIN avec afficheur intégré, Bluetooth, 2 x prises USB, Aux-in	*	*	-	*	-	*	*	-
Radio CD18 MP3 double DIN avec afficheur intégré, Bluetooth, 2 x prises USB, Aux-in	-	o	-	o	-	o	o	-
Système de navigation Navi 50 IntelliLink cartographie Europe de l'Ouest, écran tactile 7" avec commandes au volant, Bluetooth et prise USB, Aux-in, "bird view"	-	o	*	o	*	o	o	*
<b>ADAPTATIONS COMPLEMENTAIRES</b>								
Alternateur 150A	*	*	*	*	*	*	*	*
Crochet d'attelage + faisceau 13 broches	o	o	o	o	o	-	o	o
Prise de force	o	o	o	o	o	o	-	-
Boîtier Canbus	o	o	o	o	o	o	o	o
Pré-cablage pour adaptations complémentaires (inclus la fonction ralenti-accélééré)	o	o	o	o	o	o	o	o
<b>CABINE APPROFONDIE</b>								
Cabine Approfondie - Base : Vitrage fixe en 2ème rangée, cloison vitrée, portes arrière tôlées, banquette trois places, garniture latérale mi-hauteur avec poches de rangement, garniture du pavillon avec éclairage central	-	-	-	*	-	-	-	-
Cabine Approfondie - Elegance : Vitrage fixe en 2ème rangée, cloison vitrée, portes arrière tôlées, banquette trois places avec accoudoirs, bac de rangement sous assise, fixations ISOFIX, garniture hauteur totale avec poches de rangement, portebouteilles et porte-gobelets, garniture de pavillon avec éclairage central, prise 12V	-	-	-	o	*	-	-	-
Cabine Approfondie - Cosmo : Vitrage fixe en 2ème rangée, cloison vitrée, portes arrière tôlées, trois sièges individuels avec réglage longitudinal et accoudoirs (sans bac de rangement sous assise), fixations ISOFIX, garniture hauteur totale avec poches de rangement, porte-bouteilles et porte-gobelets, pare-soleils, garniture de pavillon avec haut-parleurs intégrés et éclairages individuels à LED, Prise 12V, éclairage latéral au sol	-	-	-	o	o	-	-	-

## Votre Opel, des services en plus

### Profitez des Services Opel

Opel vous propose ce que nous pensons être le meilleur et le plus complet des programmes de service existants. Ce programme débute dès le tout premier jour. Votre véhicule est couvert par une garantie véhicule neuf de 24 mois, kilométrage illimité, une garantie anticorrosion de 12 ans et une garantie sur les pièces de rechange et accessoires Opel d'origine de 2 ans.

#### LES 7 ENGAGEMENTS OPEL SERVICE QUI FONT LA DIFFERENCE

1. Nous examinons ensemble votre véhicule avant d'entreprendre les travaux.
2. Nous vous présentons un devis détaillé des travaux à réaliser et n'engageons aucune intervention supplémentaire sans votre accord.
3. Nous vous proposons des solutions de remplacement pendant l'immobilisation de votre véhicule.
4. Nous utilisons des pièces d'origine Opel.
5. Nous vous restituons votre véhicule lavé pour toute intervention supérieure à 150€
6. Nous vous expliquons votre facture dans le détail.
7. Nous réexaminons en priorité votre véhicule si vous n'êtes pas satisfait des travaux réalisés.

#### CONTRATS DE SERVICE OPEL FLEXCARE

Les Contrats de Service Opel vous offrent des garanties complémentaires afin de vous permettre de choisir le niveau de prestations le mieux adapté à vos besoins.

#### MyOpel.fr

Dédié à l'entretien de votre véhicule, le site [www.myopel.fr](http://www.myopel.fr) vous permet de prendre un rendez-vous service, mais aussi de découvrir nos offres personnalisées et promotions après-vente adaptées à votre Opel.

#### FINANCEMENT

Rendez-vous en concession pour découvrir les offres d'Opel Financial Services afin de trouver la solution de financement adaptée à vos attentes comme à votre budget.

#### ASSURANCE

Découvrez les tarifs, les garanties ainsi que tous les avantages des contrats Opel Assurance spécialement conçus pour votre Opel. Rendez-vous sur notre site [www.opelassurance.fr](http://www.opelassurance.fr) ou appelez Opel Assurance au 09 69 32 12 10\* pour réaliser gratuitement votre devis et souscrire à Opel Assurance.

\* Appel non surtaxé depuis un poste fixe

#### OPEL RENT

Le réseau Opel Rent, 95 agences dans toute la France, vous propose des locations de véhicules de tourisme et d'utilitaires à des prix particulièrement compétitifs.

Ce service, disponible chez votre concessionnaire Opel, vous permettra d'assurer votre mobilité pendant l'immobilisation de votre véhicule en atelier ou encore d'utiliser un autre véhicule de notre gamme pour vos loisirs ou obligations. Retrouvez toutes les informations utiles sur : [www.opel.fr / rubrique Offres & Services / Opel Rent](http://www.opel.fr/rubrique/Offres%20et%20Services/Opel%20Rent)

#### OPEL SUR INTERNET

La gamme complète des véhicules Opel ainsi que les tout derniers modèles commercialisés sont présentés sur notre site Internet [www.opel.fr](http://www.opel.fr). Télécharger un catalogue ou rechercher un concessionnaire n'a jamais été aussi simple. Découvrez aussi les dernières innovations, les offres de services et toute l'actualité de la marque en un seul clic.

#### OPEL BUSINESS SERVICE

Découvrez les solutions de Location Longue Durée (LLD) de véhicules de fonction ou utilitaires dédiés aux professionnels et aux entreprises sur [www.opel-obs.fr/](http://www.opel-obs.fr/)  
Plus plus d'informations, contactez le 0825 33 93 39.

#### G2 LES GRANDES OCCASIONS

Avec le label G2 Les Grandes Occasions, c'est bénéficier d'un ensemble unique d'avantages dans chaque catégorie de véhicules. Trouvez un véhicule de qualité correspondant à vos besoins sur notre site : [www.g2lesgrandesoccasions.fr](http://www.g2lesgrandesoccasions.fr)

#### RECYCLAGE

Les informations relatives au recyclage (conception des véhicules, lieux de reprise des véhicules en fin de vie et recyclage de ces véhicules) sont accessibles sur le site [www.opel.fr](http://www.opel.fr).  
Pour toute information complémentaire, consultez votre concessionnaire Opel. La liste des concessionnaires et Réparateurs agréés Opel est disponible sur [www.opel.fr / Réseau Opel](http://www.opel.fr/ReseauOpel).

#### ASSISTANCE 24H/24

Opel Assistance peut intervenir pour tout problème mécanique ou électrique, les crevaisons, les clés cassées, les pannes de batterie. Vous bénéficiez alors des avantages suivants (soumis à conditions) :

- Location d'un véhicule de remplacement.
- Rapatriement du véhicule et suite du voyage.
- Hébergement à l'hôtel.

De plus, en cas d'accident, Opel Assistance proposera le remorquage de votre véhicule auprès du Réparateur Agréé Opel le plus proche. Vous pouvez nous joindre 24h/24, 7j/7 depuis la France métropolitaine. N° Vert 0 800 04 04 58\*\*

\*\* Appel gratuit depuis un poste fixe en France métropolitaine

General Motors France se réserve le droit de modifier sans préavis les caractéristiques, équipements et prix des modèles présentés. Ce catalogue ne constitue en aucun cas un document contractuel.

General Motors France - 1, avenue du Marais, angle quai de Bezons - CS 10084, 95101 Argenteuil Cedex, France - S.A.S. au capital de 12.939.625 euros - R.C.S. Pontoise B 342 439 320 Tél. : 01.34.26.30.00 / Fax : 01.39.47.88.66