

garantie **3** ans
ou 100 000 km

+24 mois
HONDA
24h/24

Honda Motor Europe Ltd - Succursale France

Parc d'Activités de Pariest, allée du 1^{er} Mai,
B.P. 46, Croissy-Beaubourg,
77312 Marne-la-Vallée cedex 2.
Tél. 01 60 37 30 00 - Fax 01 60 37 30 99
www.honda.fr



Honda adhère à ECOFOLIO
pour le recyclage des papiers.

Honda Motor Europe Ltd - Succursale France se réserve le droit de changer ou de modifier l'équipement ou les spécifications à tout moment et sans préavis. Les détails, les couleurs, les descriptions et les illustrations sont fournis à titre informatif. Les spécifications et l'équipement pouvant varier pour certains pays, vous êtes priés de consulter votre concessionnaire Honda. Honda s'engage à réduire au maximum l'impact de ses produits sur l'environnement, conformément au Décret relatif à la destruction des véhicules hors d'usage. Pour plus d'informations, connectez-vous sur le site www.hondaeco.eu. *Donnez vie à vos rêves.
Honda Motor Europe Limited - Cain Road, Bracknell, Berkshire, RG12 1HL, United Kingdom - Register Number 00857969.



Honda recommande Castrol

CIVIC

5 PORTES



HONDA



UNE VOITURE CONÇUE AUTOUR DU CONDUCTEUR

Complètement redessinée et repensée, la nouvelle Civic 5 Portes est l'incarnation de notre esprit d'innovation et de notre quête de l'excellence technologique.

Le résultat est une voiture à la personnalité unique et à l'âme sportive, une voiture aussi excitante à conduire que raffinée, confortable et sophistiquée.

Mais surtout, elle a, avant tout, été conçue autour d'un élément essentiel :
vous.

INTRODUCTION **01-02**

DESIGN EXTÉRIEUR **03-06**

PERFORMANCES **07-10**

ESPACE MODULABLE **11-18**

FINITIONS SPORT **19-22**

TECHNOLOGIES **23-26**

SÉCURITÉ **27-30**

VERSIONS **31-40**

SELLERIES **41-42**

COLORIS **43-44**

CARACTÉRISTIQUES ET ÉQUIPEMENTS **45-52**

ACCESSOIRES **53-76**

DESIGN EXTÉRIEUR

Résolument original, sportif et racé, le design contemporain de la Civic marie la force des lignes sculpturales et la fluidité des courbes athlétiques.

Une voiture qui cherche à l'évidence à séduire, mais se veut surtout agréable à conduire !

Modèle présenté : Civic 5 portes 1.0 i-VTEC Exclusive
en Bleu Sport Brillant Métallisé.









DES MOTEURS DE NOUVELLE GÉNÉRATION

Trois moteurs turbo inédits assurent à la nouvelle Civic une puissance et une sobriété aussi remarquables que son style. À vous de choisir entre les motorisations essence 1.5 i-VTEC de 182 ch, puissante et raffinée et 1.0 i-VTEC de 126 ch particulièrement frugale, ou la motorisation diesel 1.6 i-DTEC de 120 ch particulièrement efficiente. Toutes les trois bénéficient de notre technologie « Earth Dreams », qui équilibre idéalement performances et consommation.

Les motorisations essences peuvent être accouplées à une boîte manuelle très précise à 6 rapports ou à une transmission automatique à variation continue CVT d'une remarquable progressivité. La motorisation diesel est disponible avec une boîte de vitesses manuelle à 6 ainsi qu'une transmission automatique à 9 rapports sera également proposée très bientôt pour cette motorisation.

Le choix vous appartient.



FAITES CORPS AVEC VOTRE CIVIC

Avec sa position de conduite ergonomique et sa nouvelle direction à double pignon, la Civic procure un ressenti et une maîtrise d'excellent niveau, gage pour vous d'une conduite stimulante. Les suspensions favorisent également son dynamisme, avec un système multi-bras indépendant à l'arrière et des jambes MacPherson à l'avant. Nous avons repensé la voiture à tous les niveaux, en créant un nouveau châssis en matériau ultra-résistant qui l'allège de précieux kilos, rigidifie la carrosserie et améliore encore son agilité. Toutes ces évolutions techniques se complètent pour former la nouvelle Civic - à notre avis la plus aboutie et la plus sportive à ce jour.



UN ESPACE GÉNÉREUX

Nous voulions créer une voiture pratique au quotidien, l'une des plus spacieuses de sa catégorie et suffisamment modulable pour s'adapter à toutes les situations. Ainsi, la Civic recèle quantité de caractéristiques et d'équipements astucieux, comme la large baie de hayon qui facilite le chargement et le déchargement, la banquette arrière rabattable 60/40 ou encore le cache-bagages réversible et rétractable qui s'actionne d'une seule main.

Modèle présenté : Civic 5 portes 1.5 i-VTEC Sport Plus en Rouge Rallye





LA SOLUTION IDÉALE

Étonnant de voir ce qu'on arrive à faire en une journée, quand on aime vivre à fond ! Quelles que soient vos activités, vous n'aurez aucun problème à loger votre équipement dans votre nouvelle Civic.





UN COCON HIGH-TECH

Garni de matériaux doux au toucher et de détails luxueux, l'habitacle vous enveloppe d'un cocon de haute qualité.

Ses nombreux équipements utiles et pratiques agrémenteront chaque trajet, à l'image du nouveau système d'infodivertissement embarqué Honda CONNECT¹ avec écran tactile 7", de la climatisation automatique bizona, des sièges avant et arrière chauffants² et du nouveau frein de stationnement électronique.


1 - Honda CONNECT est installé de série sur toutes les finitions, sauf Elegance.

2 - Sièges arrière chauffants : de série sur les finitions Exclusive Premium et Prestige.

Pour en savoir plus sur les finitions et équipements disponibles, veuillez-vous reporter aux pages 45 à 52.

LE PLAISIR DE VOYAGER

Bien installé dans votre siège enveloppant, vous comprenez ce qui vaut à la Civic l'un des habitacles les plus spacieux de sa catégorie : une large planche de bord aux lignes fluides, une disposition simple qui fait la part belle au conducteur et une parfaite visibilité à 360°. Nous avons tout mis en œuvre pour créer un espace calme et feutré, où vous pourrez vous détendre tout en savourant la conduite.





NOUVELLE CIVIC SPORT

Une allure déterminée, des courbes musculeuses et une double sortie d'échappement centrale : le style de la nouvelle Civic Sport reflète sans conteste ses performances routières. Ses éléments aérodynamiques de carrosserie, ses superbes feux arrière et son spoiler de hayon ajoutent à l'esthétique très léchée.

La version Sport est la première des trois finitions séduisantes proposées avec le moteur 1.5 i-VTEC, suivie de la Sport Plus encore mieux dotée et de la Prestige avec notamment une sellerie cuir, summum du raffinement.



Derrière la calandre noire caractéristique et les puissants phares à LED,
le moteur 1.5 i-VTEC de 182 ch ne compte pas faire de la figuration !

La sportivité intérieure est à l'avenant : éclairage rouge du tableau de bord,
pédalier en aluminium, volant gainé de cuir et touches décoratives aspect fibre de carbone.
Autant d'éléments qui pimenteront tous vos déplacements.





HONDA CONNECT

La Civic est équipée du système d'info-divertissement embarqué Honda CONNECT* de nouvelle génération avec écran tactile 7", radio numérique DAB, Apple Carplay® et Android Auto™. Grâce à l'application AHA™ préinstallée, vous accédez à la radio en ligne, à vos musiques et podcasts préférés ainsi qu'à de nouveaux services.

Et avec Honda CONNECT, vous restez en contact avec tous vos centres d'intérêt (musiques préférées, amis...) via l'écran tactile central.



* Honda CONNECT est installé de série sur toutes les finitions, sauf Elegance.
Pour en savoir plus sur les finitions et équipements disponibles, veuillez-vous reporter aux pages 45 à 52.



AUDIO

HOME

MAP

AUDIO

SOURCE

TA TP

17:10

Navigation

Phone

Settings



Audio



Info



Smartphone Connection

TA



RESTEZ EN LIGNE

Avec le nouveau système d'info-divertissement Honda CONNECT* qui équipe la Civic, restez en contact avec tous vos centres d'intérêt (musiques préférées, amis...) via l'écran tactile central.



APPLE CARPLAY® ET ANDROID AUTO™

Grâce à ces technologies embarquées, il est facile de synchroniser votre smartphone Android ou votre iPhone avec l'écran tactile pour passer des appels, écouter vos titres favoris ou envoyer et recevoir des messages.



NAVIGATION PAR SATELLITE

La navigation par satellite intégrée Garmin vous indique le chemin, tandis que le récepteur d'information trafic en temps réel vous garantit en permanence l'itinéraire optimal.



CAMÉRA DE RECUIL MULTI-VUE

Dès que vous passez la marche arrière, la caméra de recul affiche automatiquement l'image sur l'écran 7", en proposant au choix plusieurs vues panoramiques et une vue de dessus.



RADIO NUMÉRIQUE DAB

Profitez de la qualité du son numérique et d'un plus large choix de stations, clairement affichées.

* Honda CONNECT est installé de série sur toutes les finitions, sauf Elegance. La connexion nécessaire à l'application Aha™ (notamment pour la radio Internet) et à la navigation Internet s'effectue par partage de connexion WiFi ou à l'aide d'un routeur WiFi mobile. L'utilisation d'applications sur Honda CONNECT peut entraîner une consommation de données et des frais d'itinérance. Nous vous recommandons de vérifier votre forfait de téléphonie mobile. La navigation Internet n'est utilisable que lorsque le véhicule est à l'arrêt. Pour en savoir plus sur les finitions et équipements disponibles, veuillez-vous reporter aux pages 45 à 52.

Seuls l'iPhone 5 et les modèles plus récents fonctionnant sous iOS 8.4 (ou version ultérieure) sont compatibles avec Apple CarPlay®. Pour utiliser Android Auto™, vous devez télécharger depuis votre smartphone l'application Android Auto™ sur Google Play™. Seuls les smartphones fonctionnant sous la version Android 5.0 (Lollipop) ou ultérieure sont compatibles avec Android Auto™.

Modèle présenté : Civic 5 portes 1.5i-VTEC Sport Plus

HONDA SENSING

Pour mieux vous protéger, vous et vos passagers, Honda SENSING est l'un des packs de sécurité les plus évolués et les plus complets du marché.

Système de prévention des collisions par freinage

En cas de risque de collision avec un véhicule ou un piéton, le système de prévention des collisions par freinage vous avertit du danger tout en réduisant la vitesse pour limiter la gravité du choc éventuel.

Alerte de franchissement de ligne

Si vous déviez de votre voie et franchissez une ligne sans avoir actionné au préalable le clignotant, ce dispositif vous alerte par un signal sonore et visuel.

Système de prévention des sorties de route

Une caméra située derrière le pare-brise détecte un éventuel écart de la route et applique un léger couple dans la direction pour ramener le véhicule sur sa file de circulation. Dans certains cas, le système peut également freiner.

Système d'assistance au maintien dans la voie de circulation

En vous aidant à rester au milieu de votre voie sur route et autoroute, le système d'assistance au maintien dans la voie de circulation diminue le stress de la conduite puisqu'il demande moins de corrections de la direction.

Système de reconnaissance des panneaux de signalisation

Il identifie les panneaux de signalisation et relaie l'information sur l'écran de l'ordinateur de bord, qui peut afficher simultanément deux panneaux.

Limiteur de vitesse intelligent

Astucieux, il combine le limiteur de vitesse réglable et la reconnaissance des panneaux de signalisation, pour caler automatiquement la vitesse maximale sur la vitesse autorisée lorsqu'il est activé.

Régulateur de vitesse adaptatif intelligent

Ce système anticipe le moment où un véhicule présent sur une file adjacente va vous couper la route et adapte à l'avance la vitesse de votre Civic. De plus, il maintient une distance prédéterminée avec le véhicule précédent pour vous éviter de corriger constamment la vitesse.

Régulateur de vitesse adaptatif avec suivi automatique à basse vitesse*

Cette fonction maintient une vitesse de croisière et une distance de suivi prédéterminées. Si le véhicule précédent s'arrête, elle ralentit le vôtre et l'arrête à son tour sans que vous ayez besoin de garder le pied sur le frein. Et lorsque le véhicule de devant repart, il vous suffit d'appuyer sur l'accélérateur pour reprendre le cours normal de la conduite.





NOTRE PRIORITÉ, VOTRE SÉCURITÉ

Votre sécurité est pour nous essentielle.
C'est pourquoi la nouvelle Civic est remplie de technologies astucieuses.

Système de surveillance de l'angle mort*

Changements de voie et dépassements gagnent en sécurité, car ce système vous avertit de la présence d'un véhicule dans un angle mort par un témoin lumineux sur le rétroviseur du côté concerné.

Alerte de véhicule en approche*

En marche arrière, ce système détecte les véhicules arrivant d'un côté ou de l'autre et vous alerte de l'imminence du danger.

Contrôle électronique de trajectoire

Le contrôle électronique de trajectoire avec contrôle de motricité surveille l'adhérence et calcule précisément la force motrice ou de freinage requise pour optimiser la maîtrise du véhicule à l'accélération, en virage et au freinage.

Système de surveillance de la pression des pneumatiques

En surveillant la pression des pneumatiques, le système permet d'anticiper par exemple une lente crevaïson.

Structure ACE

La structure de carrosserie ACE (Advanced Compatibility Engineering) disperse plus uniformément l'énergie d'un choc frontal dans l'ensemble du véhicule, afin de protéger les occupants.

Appuis-tête avant anti coup-du-lapin

En cas de collision, ces appuis-tête et les ceintures de sécurité 3 points à prétensionneurs améliorent la sécurité des occupants avant, en réduisant le risque de lésions cervicales.

* Pour en savoir plus sur les finitions et équipements disponibles, veuillez-vous reporter aux pages 45 à 52.



ELEGANCE

1.0 i-VTEC

Boîte manuelle 6 vitesses

1.6 i-DTEC

Boîte manuelle 6 vitesses

- ◆ 8 haut-parleurs
- ◆ Alerte de franchissement de ligne
- ◆ Allumage automatique des phares
- ◆ Autoradio avec écran 5"
- ◆ Calandre noire
- ◆ Climatisation automatique
- ◆ Commandes audio au volant
- ◆ Direction assistée électrique adaptative
- ◆ Feux de jour à LED
- ◆ Fonction ECON déconnectable
- ◆ Frein de stationnement électronique avec maintien de freinage
- ◆ Illumination bleue du tableau de bord
- ◆ Jantes alliage 16"
- ◆ Limiteur de vitesse intelligent
- ◆ Phares halogènes
- ◆ Prises USB¹ et auxiliaire Jack compatible iPod®
- ◆ Régulateur de vitesse adaptatif intelligent
- ◆ Rétroviseurs réglables et chauffants électriquement
- ◆ Sellerie tissu
- ◆ Sièges avant chauffants
- ◆ Système d'assistance au maintien dans la voie de circulation

- ◆ Système de coupure automatique du moteur à l'arrêt Auto Stop
- ◆ Système de prévention des collisions par freinage
- ◆ Système de prévention des sorties de route
- ◆ Système de feux de route actifs
- ◆ Système de reconnaissance des panneaux de signalisation
- ◆ Système de téléphonie mains-libres Bluetooth™²
- ◆ Temporisation de l'allumage/extinction des feux
- ◆ Verrouillage centralisé (2 clés rétractables)
- ◆ Volant réglable en hauteur et en profondeur

1 - Veuillez à toujours utiliser les appareils USB recommandés. Il se peut que certains périphériques USB ne fonctionnent pas avec cet équipement audio.

2 - Veuillez contacter votre concessionnaire pour connaître la liste des téléphones compatibles, les procédures de synchronisation et la compatibilité des fonctionnalités spécifiques.







EXECUTIVE

1.0 i-VTEC

Boîte manuelle 6 vitesses
Boîte automatique à variation continue 7 vitesses (CVT)

1.6 i-DTEC

Boîte manuelle 6 vitesses
Transmission automatique à 9 vitesses

S'ajoutent à la version Elegance :

- ◆ 2 prises USB¹ & prise HDMI
- ◆ Caméra de recul
- ◆ Climatisation automatique bizona
- ◆ Honda CONNECT : navigation Garmin, écran tactile 7", AM/FM/DAB, radio Internet, application Aha^{TM2}, navigation Internet, Apple CarPlay[®] et Android Auto^{TM3}
- ◆ Jantes alliage 17"
- ◆ Palettes de changement de rapports au volant (CVT uniquement)
- ◆ Pédalier alliage
- ◆ Pommeau de levier de vitesses en cuir
- ◆ Radars de stationnement (avant et arrière)
- ◆ Suivi automatique à basse vitesse (CVT uniquement)
- ◆ Vitres surteintées
- ◆ Volant cuir
- ◆ Essuie-glaces avant automatiques avec capteur de pluie
- ◆ Rétroviseurs extérieurs rabattables électriquement
- ◆ Rétroviseurs extérieurs rabattables par télécommande

1 - Veillez à toujours utiliser les appareils USB recommandés. Il se peut que certains périphériques USB ne fonctionnent pas avec cet équipement audio.

2 - La connexion nécessaire à l'application AhaTM (notamment pour la radio Internet) et à la navigation Internet s'effectue par partage de connexion WiFi ou à l'aide d'un routeur WiFi mobile. L'utilisation d'applications sur Honda CONNECT peut entraîner une consommation de données et des frais d'itinérance. Nous vous recommandons de vérifier votre forfait de téléphonie mobile. La navigation Internet n'est utilisable que lorsque le véhicule est à l'arrêt.

3 - Seuls l'iPhone 5 et les modèles plus récents fonctionnant sous iOS 8.4 (ou version ultérieure) sont compatibles avec Apple CarPlay[®]. Pour utiliser Android AutoTM, vous devez télécharger depuis votre smartphone l'application Android AutoTM sur Google PlayTM. Seuls les smartphones fonctionnant sous la version Android 5.0 (Lollipop) ou ultérieure sont compatibles avec Android AutoTM.







EXCLUSIVE

S'ajoutent à la version Executive :

- ◆ Système d'amortissement actif
- ◆ Système de déverrouillage et de démarrage sans clé
- ◆ Système de surveillance de l'angle mort avec alerte de véhicule en approche
- ◆ Système audio haute puissance - 11 haut-parleurs
- ◆ Toit en verre ouvrant

EXCLUSIVE PREMIUM

S'ajoutent à la version Exclusive :

- ◆ Chargeur sans fil
- ◆ Sellerie cuir
- ◆ Sièges arrière chauffants

1.0 i-VTEC

Boîte manuelle 6 vitesses
Boîte automatique à variation continue 7 vitesses (CVT)

1.6 i-DTEC

Boîte manuelle 6 vitesses
Transmission automatique à 9 vitesses







SPORT

- ◆ 2 prises USB¹ & prise HDMI
- ◆ 8 haut-parleurs
- ◆ Alerte de franchissement de ligne
- ◆ Calandre noire
- ◆ Caméra de recul
- ◆ Climatisation automatique bizona
- ◆ Commandes audio au volant
- ◆ Direction assistée électrique adaptative
- ◆ Feux de jour à LED
- ◆ Honda CONNECT : navigation Garmin, écran tactile 7", AM/FM/DAB, radio Internet, application Aha^{TM2}, navigation Internet, Apple CarPlay® et Android Auto^{TM3}
- ◆ Illumination rouge du tableau de bord
- ◆ Jantes alliage 17"
- ◆ Limiteur de vitesse intelligent
- ◆ Pack extérieur sport (jupes avant, latérales et arrière)
- ◆ Palettes de changement de rapports au volant (CVT uniquement)
- ◆ Pédalier alliage
- ◆ Phares à LED
- ◆ Pommeau de levier de vitesses en cuir
- ◆ Radars de stationnement (avant et arrière)
- ◆ Régulateur de vitesse adaptatif intelligent
- ◆ Sellerie tissu
- ◆ Sièges avant chauffants

1.5 i-VTEC

Boîte manuelle 6 vitesses
Boîte automatique 7 vitesses (CVT) - uniquement disponible sur la version Sport Plus

- ◆ Suivi automatique à basse vitesse (CVT uniquement)
- ◆ Système d'assistance au maintien dans la voie de circulation
- ◆ Système de prévention des collisions par freinage
- ◆ Système de prévention des sorties de route
- ◆ Système de feux de route actifs
- ◆ Système de reconnaissance des panneaux de signalisation
- ◆ Système de téléphonie mains-libres Bluetooth^{TM4}
- ◆ Vitres surteintées
- ◆ Volant cuir

SPORT PLUS

S'ajoutent à la version Sport

- ◆ Chargeur sans fil
- ◆ Système d'amortissement actif
- ◆ Système de déverrouillage et de démarrage sans clé
- ◆ Système de surveillance de l'angle mort avec alerte de véhicule en approche
- ◆ Système audio haute puissance - 11 haut-parleurs
- ◆ Toit en verre ouvrant

1 - Veuillez à toujours utiliser les appareils USB recommandés. Il se peut que certains périphériques USB ne fonctionnent pas avec cet équipement audio.

2 - La connexion nécessaire à l'application AhaTM (notamment pour la radio Internet) et à la navigation Internet s'effectue par partage de connexion WiFi ou à l'aide d'un routeur WiFi mobile. L'utilisation d'applications sur Honda CONNECT peut entraîner une consommation de données et des frais d'itinérance. Nous vous recommandons de vérifier votre forfait de téléphonie mobile. La navigation Internet n'est utilisable que lorsque le véhicule est à l'arrêt.

3 - Seuls l'iPhone 5 et les modèles plus récents fonctionnant sous iOS 8.4 (ou version ultérieure) sont compatibles avec Apple CarPlay®. Pour utiliser Android AutoTM, vous devez télécharger depuis votre smartphone l'application Android AutoTM sur Google PlayTM. Seuls les smartphones fonctionnant sous la version Android 5.0 (Lollipop) ou ultérieure sont compatibles avec Android AutoTM.

4 - Veuillez contacter votre concessionnaire pour connaître la liste des téléphones compatibles, les procédures de synchronisation et la compatibilité des fonctionnalités particulières.







PRESTIGE

1.5 i-VTEC

Boîte automatique à variation continue 7 vitesses (CVT)

S'ajoutent à la version Sport Plus

- ◆ Calandre et poignées de porte extérieures chromées
- ◆ Illumination bleue du tableau de bord
- ◆ Sellerie cuir
- ◆ Sièges arrière chauffants

Equipements retirés sur cette version :

- ◆ Pack extérieur sport (jupes avant, latérales et arrière)







SELLERIES

Quelle que soit la couleur de carrosserie que vous choisirez pour votre Civic, elle s'harmonisera parfaitement à nos selleries cuir et tissu.

	TISSU NOIR	CUIR NOIR	CUIR IVOIRE*	CUIR NOIR MIDNIGHT	CUIR ROUGE BORDEAUX	CUIR BRUN MOKKA
ELEGANCE	◆					
EXECUTIVE	◆			◆	◆	◆
EXCLUSIVE	◆			◆	◆	◆
EXCLUSIVE PREMIUM		◆	◆*			
SPORT	◆			◆	◆	◆
SPORT PLUS	◆			◆	◆	◆
PRESTIGE		◆	◆*			



* Le cuir Ivoire n'est disponible qu'avec le Noir Cristal Nacré et l'Argent Acier Métallisé.

VOYEZ LA VIE EN COULEUR !

Pour plaire à tous les goûts, nous avons créé une palette de couleurs dont chacune met en valeur les lignes splendides et affirmées de la Civic.



NOIR CRISTAL NACRÉ



GRIS SONIC NACRÉ



BLANC ORCHIDÉE NACRÉ



ARGENT ASTRAL MÉTALLISÉ



ARGENT ACIER MÉTALLISÉ



ROUGE RALLYE



BLEU SPORT BRILLANT MÉTALLISÉ

	ELEGANCE 1.0 I-VTEC MANUELLE	EXECUTIVE 1.0 I-VTEC MANUELLE / CVT	EXCLUSIVE 1.0 I-VTEC MANUELLE / CVT	EXCLUSIVE PREMIUM 1.0 I-VTEC MANUELLE / CVT	SPORT 1.5 I-VTEC MANUELLE	SPORT PLUS 1.5 I-VTEC MANUELLE / CVT	PRESTIGE 1.5 I-VTEC CVT
Moteur							
Motorisation	Essence	Essence	Essence	Essence	Essence	Essence	Essence
Cylindrée (cm3)	988	988	988	988	1498	1498	1498
Alésage x course (mm)	73x78.7	73x78.7	73x78.7	73x78.7	73x89.5	73x89.5	73x89.5
Taux de compression	10,0	10,0	10,0	10,0	10,6	10,6	10,6
Normes d'émissions	Euro 6	Euro 6	Euro 6	Euro 6	Euro 6	Euro 6	Euro 6
Carburant	Sans Plomb 95	Sans Plomb 95	Sans Plomb 95	Sans Plomb 95	Sans Plomb 95	Sans Plomb 95	Sans Plomb 95
Chevaux fiscaux	n.c. / -	n.c. / n.c.	n.c. / n.c.	n.c. / n.c.	10 / -	10 / 10	- / 10

Performances							
Puissance maximum (kW à tr/min)	93 / 5.500	93 / 5.500	93 / 5.500	93 / 5.500	134 / 5.500	134 / 5.500	134 / 5.500
Puissance maximum (ch à tr/min)	126 / 5.500	126 / 5.500	126 / 5.500	126 / 5.500	182 / 5.500	182 / 5.500	182 / 5.500
Couple maximum (Nm à tr/min) - Man.	200 / 2.250	200 / 2.250	200 / 2.250	200 / 2.250	240 / 1.900-5.000	240 / 1.900-5.000	-
Couple maximum (Nm à tr/min) - CVT/Aut.	-	180 / 1.700-4.500	180 / 1.700-4.500	180 / 1.700-4.500	-	220 / 1.700-5.500	220 / 1.700-5.500
0 à 100 km/h (sec.)	10,8 / -	10,9 / 10,8	11,2 / 11	11,2 / 11	8,2 / -	8,3 / 8,4	- / 8,5
Vitesse maximum (Km/h)	203 / -	203 / 200	203 / 200	203 / 200	220 / -	220 / 200	- / 200
Niveau de bruit intérieur (dB)	64	64,5	64,5	64,5	64,5	64,5	64,5

Consommations et émissions¹							
NEDC corrigé* - Cycle urbain (l/100 km)	5,9 / -	5,9 / 5,2	5,9 / 5,2	5,9 / 5,2	7,1 / -	7,1 / 7,7	- / 7,7
NEDC corrigé* - Cycle extra urbain (l/100 km)	4,2 / -	4,2 / 4,4	4,2 / 4,4	4,2 / 4,4	4,8 / -	4,8 / 5,0	- / 5,0
NEDC corrigé* - Cycle mixte (l/100 km)	4,8 / -	4,8 / 4,7	4,8 / 4,7	4,8 / 4,7	5,6 / -	5,6 / 6,0	- / 6,0
NEDC corrigé* - Emissions de CO ₂ (g/km)	110 / -	110 / 107	110 / 107	110 / 107	125 / -	125 / 131	- / 131
WLTP** - Consommations combinées (l/100 km)	5,9 / -	6,1 / 6,5	6,2 / 6,7	6,2 / 6,7	6,1 / -	6,1 / 6,7	- / 6,7
WLTP** - Emissions de CO ₂ combinée (g/km)	134 / -	137 / 147	140 / 151	141 / 152	137 / -	139 / 151	- / 151
Monoxide de Carbone CO (mg/km)	507,1	507,1 / 533,9	507,1 / 533,9	507,1 / 533,9	183,4	183,4 / 158,2	- / 158,2
Total Hydrocarbure HC (mg/km)	25,3	25,3 / 32	25,3 / 32	25,3 / 32	9	9 / 8	- / 8
Hydrocarbures non méthaniques NMHC (mg/km)	22	22 / 28,2	22 / 28,2	22 / 28,2	6,3	6,3 / 5,5	- / 5,5
Oxyde d'azote NOx (mg/km)	15,5	15,5 / 26,6	15,5 / 26,6	15,5 / 26,6	7,5	7,5 / 3,5	- / 3,5
Particules (mg/km)	0,73	0,73 / 0,95	0,73 / 0,95	0,73 / 0,95	0,57	0,57 / 0,63	- / 0,63

Dimensions							
Longueur (mm)	4518	4518	4518	4518	4518	4518	4518
Largeur (mm)	1799	1799	1799	1799	1799	1799	1799
Largeur avec rétroviseurs (mm)	2076	2076	2076	2076	2076	2076	2076
Hauteur (mm)	1434	1434	1434	1434	1434	1434	1434
Empattement (mm)	2697	2697	2697	2697	2697	2697	2697
Voie avant (mm)	1547	1537	1537	1537	1537	1537	1537
Voie arrière (mm)	1575	1565	1565	1565	1565	1565	1565
Garde au sol (mm)	129	129	129	129	129	129	129
Nombre maximum de passagers (personnes)	5	5	5	5	5	5	5
Diamètre de braquage - entre murs (m)	11,6	11,8	11,8	11,8	11,8	11,8	11,8
Nombre de tours de volant de butée à butée	2,14	2,22	2,22	2,22	2,22	2,22	2,22

Capacités							
Volume de coffre (litres VDA) - Sièges arrière en place, à la vitre	478	478	478	478	420	420	478
Volume de coffre (litres VDA) - Sièges arrière rabattus, à la vitre	828	828	828	828	770	770	828
Volume de coffre (litres VDA) - Sièges arrière en place, au toit	550	550	550	550	492	492	550
Volume de coffre (litres VDA) - Sièges arrière rabattus, au toit	1267	1267	1245	1245	1209	1187	1245
Volume du compartiment inférieur dans le coffre	64	64	64	64	6	6	64
Réservoir de carburant (litres)	46	46	46	46	46	46	46

Poids²							
Poids à vide en ordre de marche (kg)	1275-1348 / -	1275-1348 / 1284-1356	1275-1348 / 1284-1356	1275-1348 / 1284-1356	1307-1357 / -	1307-1357 / 1340-1389	- / 1366-1397
Poids maximum autorisé (kg)	1775 / -	1775 / 1775	1775 / 1775	1775 / 1775	1760 / -	1760 / 1790	- / 1820
Charge utile (kg)	416-427 / -	416-427 / 419-491	416-427 / 419-491	416-427 / 419-491	403-453 / -	403-453 / 401-450	- / 423-454
Poids maximum autorisé par essieu - avant-arrière (kg)	940-855 / -	940-855 / 950-845	940-855 / 950-845	940-855 / 950-845	950-835 / -	950-835 / 985-830	- / 980-865
Poids maximum de la remorque freinée (kg)	1200 / -	1200 / 800	1200 / 800	1200 / 800	-	-	- / 1400
Poids maximum de la remorque non freinée (kg)	500 / -	500 / 500	500 / 500	500 / 500	-	-	- / 500
Charge verticale maximale de la remorque (kg)	75	75	75	75	-	-	75
Charge maximum sur le toit (kg)	45	45	-	-	45	-	-

	ELEGANCE 1.0 I-VTEC MANUELLE	EXECUTIVE 1.0 I-VTEC MANUELLE / CVT	EXCLUSIVE 1.0 I-VTEC MANUELLE / CVT	EXCLUSIVE PREMIUM 1.0 I-VTEC MANUELLE / CVT	SPORT 1.5 I-VTEC MANUELLE	SPORT PLUS 1.5 I-VTEC MANUELLE / CVT	PRESTIGE 1.5 I-VTEC CVT
Sécurité							
Airbag conducteur à double mode de déclenchement	•	•	•	•	•	•	•
Airbag passager avant déconnectable	•	•	•	•	•	•	•
Airbags latéraux avant	•	•	•	•	•	•	•
Airbags rideaux	•	•	•	•	•	•	•
Appuis-tête avant anti coup-du-lapin	•	•	•	•	•	•	•
Disques de freins avant ventilés de 15''	•	•	•	•	-	-	-
Disques de freins avant ventilés de 16''	-	-	-	-	•	•	•
Disques de frein arrière pleins de 15''	•	•	•	•	•	•	•
Système d'antiblocage des freins ABS	•	•	•	•	•	•	•
Répartiteur électronique de freinage	•	•	•	•	•	•	•
Assistance au freinage d'urgence	•	•	•	•	•	•	•
Contrôle électronique de trajectoire	•	•	•	•	•	•	•
Assistance au démarrage en côte	•	•	•	•	•	•	•
Ceintures de sécurité avant à prétensionneurs à double déclenchement	•	•	•	•	•	•	•
Ceintures de sécurité arrière à prétensionneurs	•	•	•	•	•	•	•
Ancrages ISOFIX aux places latérales arrière	•	•	•	•	•	•	•
Signal de freinage d'urgence automatique	•	•	•	•	•	•	•
Système de surveillance de la pression des pneumatiques	•	•	•	•	•	•	•
Système de prévention des collisions par freinage	•	•	•	•	•	•	•
Système d'alerte anticollision frontale	•	•	•	•	•	•	•
Système d'assistance au maintien dans la voie de circulation	•	•	•	•	•	•	•
Alerte de franchissement de ligne	•	•	•	•	•	•	•
Système de prévention des sorties de route	•	•	•	•	•	•	•
Limiteur de vitesse intelligent	•	•	•	•	•	•	•
Régulateur de vitesse adaptatif intelligent	•	•	•	•	•	•	•
Système de reconnaissance des panneaux de signalisation	•	•	•	•	•	•	•
Suivi automatique à basse vitesse	-	- / •	- / •	- / •	-	- / •	•
Système de surveillance de l'angle mort avec alerte de véhicule en approche	-	-	•	•	-	•	•
Sûreté							
Système d'immobilisation électronique	•	•	•	•	•	•	•
Système d'alarme	•	•	•	•	•	•	•
Déverrouillage des portières par télécommande en deux temps	•	•	•	•	•	•	•
Verrouillage centralisé (2 clés rétractables)	•	•	-	-	•	-	-
Système de déverrouillage et de démarrage sans clé	-	-	•	•	-	•	•
Plage arrière	•	•	•	•	•	•	•
Intérieur							
Sellerie tissu	•	•	•	-	•	•	-
Sellerie cuir	-	-	-	•	-	-	•
Volant cuir***	-	•	•	•	•	•	•
Pommeau de levier de vitesses en cuir***	-	• / -	• / -	• / -	• / -	• / -	• / -
Pédalier alliage	-	•	•	•	•	•	•
Fonctionnalités et technologies							
Fonction ECON déconnectable	•	•	•	•	•	•	•
Indicateur de changement de rapport optimal	•	•	•	•	•	•	•
Direction à assistance électrique variable	•	•	•	•	•	•	•
Direction assistée électrique adaptative	•	•	•	•	•	•	•
Frein de stationnement électronique avec maintien de freinage	•	•	•	•	•	•	•
Système de coupure automatique du moteur à l'arrêt Auto Stop	•	•	•	•	• / -	• / -	• / -
Palettes de changement de rapports au volant	-	- / •	- / •	- / •	-	- / •	•
Système d'amortissement actif (Avant & Arrière)	-	-	•	•	-	•	•

	ELEGANCE 1.0 I-VTEC MANUELLE	EXECUTIVE 1.0 I-VTEC MANUELLE / CVT	EXCLUSIVE 1.0 I-VTEC MANUELLE / CVT	EXCLUSIVE PREMIUM 1.0 I-VTEC MANUELLE / CVT	SPORT 1.5 I-VTEC MANUELLE	SPORT PLUS 1.5 I-VTEC MANUELLE / CVT	PRESTIGE 1.5 I-VTEC CVT
Confort et Ergonomie							
Climatisation automatique	•	-	-	-	-	-	-
Climatisation automatique bizona	-	•	•	•	•	•	•
Essuie-glaces avant automatiques avec capteur de pluie	-	•	•	•	•	•	•
Essuie-glace arrière avec mode intermittent	•	•	•	•	•	•	•
Allumage automatique des phares	•	•	•	•	•	•	•
Rétroviseur intérieur automatique jour/nuit	-	-	•	•	-	•	•
Radars de stationnement (avant et arrière)	-	•	•	•	•	•	•
Vitres électriques avant et arrière à impulsion et télécommandées	•	•	•	•	•	•	•
Volant réglable en hauteur et en profondeur	•	•	•	•	•	•	•
Rétroviseurs réglables et chauffants électriquement	•	•	•	•	•	•	•
Rétroviseurs extérieurs rabattables électriquement	-	•	•	•	•	•	•
Rétroviseurs extérieurs rabattables par télécommande	-	•	•	•	•	•	•
Miroirs de courtoisie éclairés	•	•	•	•	•	•	•
Prise 12V avant	•	•	•	•	•	•	•
Prise 12V arrière	-	•	•	•	•	•	•
Fixations dans le coffre x 4	•	•	•	•	•	•	•
Réglage en hauteur manuel du siège conducteur	•	•	•	•	•	•	•
Réglage électrique du soutien lombaire côté conducteur	-	•	•	•	•	•	•
Réglage électrique du soutien lombaire côté passager	-	-	•	•	-	•	•
Console centrale avec accoudoir coulissant et compartiment de rangement	•	•	•	•	•	•	•
Accoudoir central arrière avec porte-gobelet	-	•	•	•	•	•	•
Poche aumônière au dos du siège conducteur	-	-	•	•	-	•	•
Poche aumônière au dos du siège passager	•	•	•	•	•	•	•
Sièges avant chauffants	•	•	•	•	•	•	•
Sièges arrière chauffants	-	-	-	•	-	-	•
Banquette arrière rabattable 60/40	•	•	•	•	•	•	•
Instrumentation digitale avec affichage couleur	•	•	•	•	•	•	•
Audio et communication							
Autoradio AM / FM avec écran 5"	•	-	-	-	-	-	-
Honda CONNECT : Écran tactile 7", AM / FM / DAB, Apple CarPlay™ / Android Auto™, Radio internet, Application Aha™ et Navigation internet3	-	•	•	•	•	•	•
Navigation GARMIN pour Honda CONNECT	-	•	•	•	•	•	•
Diffusion audionumérique DAB	-	•	•	•	•	•	•
Chargeur sans fil	○	○	○	•	○	○	•
1 Prise USB4	•	-	-	-	-	-	-
2 Prises USB & Prise HDMI4	-	•	•	•	•	•	•
8 haut-parleurs	•	•	-	-	•	-	-
Système haute puissance - 11 haut-parleurs	-	-	•	•	-	•	•
Commandes audio au volant	•	•	•	•	•	•	•
Système de téléphonie mains-libres Bluetooth™5	•	•	•	•	•	•	•
Caméra de recul	-	•	•	•	•	•	•

	ELEGANCE 1.0 I-VTEC MANUELLE	EXECUTIVE 1.0 I-VTEC MANUELLE / CVT	EXCLUSIVE 1.0 I-VTEC MANUELLE / CVT	EXCLUSIVE PREMIUM 1.0 I-VTEC MANUELLE / CVT	SPORT 1.5 I-VTEC MANUELLE	SPORT PLUS 1.5 I-VTEC MANUELLE / CVT	PRESTIGE 1.5 I-VTEC CVT
Extérieur							
Antenne "aileron de requin"	•	•	•	•	•	•	•
Poignées de porte extérieures couleur carrosserie	•	•	•	•	•	•	-
Poignées de porte extérieures chromées	-	-	-	-	-	-	•
Rétroviseurs extérieurs couleur carrosserie	•	-	-	-	-	-	-
Rétroviseurs extérieurs couleur carrosserie avec répéteurs de clignotant à LED	-	•	•	•	•	•	•
Toit en verre ouvrant	-	-	•	•	-	•	•
Pack extérieur sport (Jupes avant, latérales et arrière)	-	-	-	-	•	•	-
Sortie d'échappement centrale double avec embouts	-	-	-	-	•	•	-
Calandre chromée	-	-	-	-	-	-	•
Calandre noire	•	•	•	•	•	•	-
Ligne de vitrage avec cerclage chromée	•	•	•	•	-	-	•
Ligne de vitrage avec cerclage noire	-	-	-	-	•	•	-
Vitres surteintées	-	•	•	•	•	•	•
Phares et feux							
Phares halogènes	•	•	-	-	-	-	-
Phares LED	-	-	•	•	•	•	•
Système de feux de route actifs	•	•	•	•	•	•	•
Lave-phares haute pression	•	•	•	•	•	•	•
Antibrouillards avant	-	•	-	-	-	-	-
Antibrouillards avant LED	-	-	•	•	•	•	•
Feux de jour à LED	•	•	•	•	•	•	•
Troisième feu de stop surélevé	•	•	•	•	•	•	•
Système de temporisation de l'allumage/extinction des feux	•	•	•	•	•	•	•
Jantes et Pneumatiques							
Jantes alliage 16"	•	-	-	-	-	-	-
Jantes alliage 17"	-	•	•	•	•	•	•
Pneumatiques 215/55 R16	•	-	-	-	-	-	-
Pneumatiques 235/45 R17	-	•	•	•	•	•	•
Kit de réparation des crevaisons	•	•	•	•	•	•	•

• De série ○ En option - Non disponible * Cuir d'origine bovine man. : Boîte manuelle à 6 rapports CVT : Boîte automatique à variation continue

¹ Les données concernant la consommation de carburant, les émissions de CO2 et le poids sont calculées conformément aux procédures indiquées dans les directives européennes. Selon le mode de conduite, le type de route, les conditions de circulation et météorologiques, l'état général et le niveau d'équipements du véhicule, les chiffres relatifs à la consommation de carburant et aux émissions de CO2 peuvent différer des valeurs officielles mentionnées. Mesures effectuées selon les règlements (UE) 2017/1151, (UE) 2017/1152 et (UE) 2017/1153.

* Le législateur demande aux constructeurs de convertir les données issues des tests WLTP en valeurs équivalentes à NEDC pendant une phase transitoire : NEDC corrigé. Le NEDC était un cycle de conduite automobile conçu pour imiter de façon reproductible les conditions rencontrées sur les routes européennes. Il est principalement utilisé pour la mesure de la consommation et des émissions polluantes des véhicules au moyen de la procédure décrite par la directive européenne 70/220/CEE1. Le cycle d'essai défini par cette directive est en vigueur dans la CEE depuis juillet 1973.

** La procédure d'essai mondiale harmonisée pour les voitures particulières et véhicules utilitaires légers (Worldwide harmonized Light vehicles Test Procedures (WLTP) en anglais) est un ensemble de procédures d'essai comportant des cycles de conduite automobile (WLTC) harmonisées au niveau mondial. Les cycles WLTC sont entrés en application en septembre 2017 pour les nouveaux modèles et le feront en septembre 2018 pour tous les véhicules neufs, en remplacement du nouveau cycle européen de conduite (NEDC), qui datait de 1973, avec une mise à jour en 1996.

² Pour ce qui est du poids (défini comme la masse en état de marche), celui-ci s'applique aux véhicules avec équipements standard. Les équipements en option peuvent entraîner une augmentation du poids et une diminution de la charge utile. Les poids de remorquage maximum sont calculés sur la base de la capacité du véhicule, avec deux occupants de 75 kg chacun à bord, à redémarrer sur une route présentant une déclivité de 12% par rapport au niveau de la mer. À une altitude supérieure à 1500 mètres, il se peut que la puissance du moteur diminue, de même que la capacité de remorquage. L'augmentation du poids, par exemple l'ajout de passagers ou de bagages doit également être pris en compte dans le calcul du poids de remorquage maximal.

³ La connexion nécessaire à l'application Aha™ (notamment pour la radio Internet) et à la navigation Internet s'effectue par partage de connexion WiFi ou à l'aide d'un routeur WiFi mobile. L'utilisation d'applications sur Honda CONNECT peut entraîner une consommation de données et des frais d'itinérance. Seuls l'iPhone 5 et les modèles plus récents fonctionnant sous iOS 8.4 (ou version ultérieure) sont compatibles avec Apple CarPlay®. Pour utiliser Android Auto™, vous devez télécharger depuis votre smartphone l'application Android Auto™ sur Google Play™. Seuls les smartphones fonctionnant sous la version Android 5.0 (Lollipop) ou ultérieure sont compatibles avec Android Auto™. Nous vous recommandons de vérifier votre forfait de téléphonie mobile. La navigation Internet n'est utilisable que lorsque le véhicule est à l'arrêt.

⁴ Veuillez à toujours utiliser les appareils USB recommandés. Il ne peut que certains périphériques USB ne fonctionnent pas avec cet équipement audio.

⁵ Veuillez contacter votre concessionnaire pour connaître la liste des téléphones compatibles, les procédures de synchronisation et la compatibilité des fonctionnalités particulières.

L'ensemble des versions et des niveaux d'équipements présentés dans cette brochure sont susceptibles de varier sans préavis.

Plusieurs types de garanties sont proposés sur ce véhicule : • garantie standard 3 ans ou 100 000 km • garantie anti-corrosion peinture 3 ans • garantie anti-corrosion échappement 5 ans • garantie anti-corrosion châssis 10 ans • garantie anti-corrosion de structure 12 ans. Pour plus d'informations, rendez-vous chez votre concessionnaire Honda le plus proche.

DIESEL

Moteur	ELEGANCE 1.6 I-DTEC MANUELLE	EXECUTIVE 1.6 I-DTEC MANUELLE / AUTOMATIQUE	EXCLUSIVE 1.6 I-DTEC MANUELLE / AUTOMATIQUE	EXCLUSIVE PREMIUM 1.6 I-DTEC MANUELLE / AUTOMATIQUE
Motorisation	Diesel	Diesel	Diesel	Diesel
Cylindrée (cm3)	1597	1597	1597	1597
Atésage x course (mm)	76x88.0	76x88.0	76x88.0	76x88.0
Taux de compression	16,0	16,0	16,0	16,0
Normes d'émissions	Euro 6	Euro 6	Euro 6	Euro 6
Carburant	Diesel	Diesel	Diesel	Diesel
Chevaux fiscaux	6 / -	6 / n.c.	6 / n.c.	6 / n.c.

Performances

Puissance maximum (kW à tr/min)	88 / 4.000	88 / 4.000	88 / 4.000	88 / 4.000
Puissance maximum (ch à tr/min)	120 / 4.000	120 / 4.000	120 / 4.000	120 / 4.000
Couple maximum (Nm à tr/min) - Man.	300 / 2.000	300 / 2.000	300 / 2.000	300 / 2.000
Couple maximum (Nm à tr/min) - CVT/Aut.	-	300 / 2.000	300 / 2.000	300 / 2.000
0 à 100 km/h (sec.)	10 / -	10,1 / n.c.	10,2 / n.c.	10,2 / n.c.
Vitesse maximum (Km/h)	201 / -	201 / 200	201 / 200	201 / 200
Niveau de bruit intérieur (dB)	65,5	65,5	65,5	65,5

Consommations et émissions¹

NEDC corrélé* - Cycle urbain (l/100 km)	3,7 / -	3,7 / 4,7	3,7 / 4,7	3,7 / 4,7
NEDC corrélé* - Cycle extra urbain (l/100 km)	3,5 / -	3,5 / 3,8	3,5 / 3,8	3,5 / 3,8
NEDC corrélé* - Cycle mixte (l/100 km)	3,5 / -	3,5 / 4,1	3,5 / 4,1	3,5 / 4,1
NEDC corrélé* - Emissions de CO ₂ (g/km)	93 / -	93 / 109	93 / 109	93 / 109
WLTP** - Consommations combinées (l/100 km)	4,5 / -	4,5 / 5,1	4,6 / 5,3	4,6 / 5,3
WLTP** - Emissions de CO ₂ combinée (g/km)	117 / -	118 / 135	121 / 138	121 / 139
Monoxide de Carbone CO (mg/km)	84,2 / -	84,2 / 41,2	84,2 / 41,2	84,2 / 41,2
Oxyde d'azote NOx (mg/km)	57,2 / -	57,2 / 65,8	57,2 / 65,8	57,2 / 65,8
Particules (mg/km)	0,13 / -	0,13 / 0,25	0,13 / 0,25	0,13 / 0,25

Dimensions

Longueur (mm)	4518	4518	4518	4518
Largeur (mm)	1799	1799	1799	1799
Largeur avec rétroviseurs (mm)	2076	2076	2076	2076
Hauteur (mm)	1434	1434	1434	1434
Empattement (mm)	2697	2697	2697	2697
Voie avant (mm)	1547	1537	1537	1537
Voie arrière (mm)	1575	1565	1565	1565
Garde au sol (mm)	129	129	129	129
Nombre maximum de passagers (personnes)	5	5	5	5
Diamètre de braquage - entre murs (m)	11,6	11,8	11,8	11,8
Nombre de tours de volant de butée à butée	2,22	2,14	2,14	2,14

Capacités

Volume de coffre (litres VDA) - Sièges arrière en place, à la vitre	478	478	478	478
Volume de coffre (litres VDA) - Sièges arrière rabattus, à la vitre	828	828	828	828
Volume de coffre (litres VDA) - Sièges arrière en place, au toit	550	550	550	550
Volume de coffre (litres VDA) - Sièges arrière rabattus, au toit	1267	1267	1245	1245
Volume du compartiment inférieur dans le coffre	64	64	64	64
Réservoir de carburant (litres)	46	46	46	46

Poids²

Poids à vide en ordre de marche (kg)	1340-1407 / -	1340-1407 / 1360-1430	1340-1407 / 1360-1430	1340-1407 / 1360-1430
Poids maximum autorisé (kg)	1835 / -	1835 / 1860	1835 / 1860	1835 / 1860
Charge utile (kg)	428-495 / -	428-495 / 430-500	428-495 / 430-500	428-495 / 430-500
Poids maximum autorisé par essieu - avant-arrière (kg)	1010/860 / -	1030/855	1030/855	1030/855
Poids maximum de la remorque freinée (kg)	1400 / -	1400	1400	1400
Poids maximum de la remorque non freinée (kg)	500 / -	500	500	500
Charge verticale maximale de la remorque (kg)	75	75	75	75
Charge maximum sur le toit (kg)	45	45	-	-

	ELEGANCE 1.6 l-DTEC MANUELLE	EXECUTIVE 1.6 l-DTEC MANUELLE / AUTOMATIQUE	EXCLUSIVE 1.6 l-DTEC MANUELLE / AUTOMATIQUE	EXCLUSIVE PREMIUM 1.6 l-DTEC MANUELLE / AUTOMATIQUE
Sécurité				
Airbag conducteur à double mode de déclenchement	•	•	•	•
Airbag passager avant déconnectable	•	•	•	•
Airbags latéraux avant	•	•	•	•
Airbags rideaux	•	•	•	•
Appuis-tête avant anti coup-du-lapin	•	•	•	•
Disques de freins avant ventilés de 15''	•	•	•	•
Disques de freins avant ventilés de 16''	-	-	-	-
Disques de frein arrière pleins de 15''	•	•	•	•
Système d'antiblocage des freins ABS	•	•	•	•
Répartiteur électronique de freinage	•	•	•	•
Assistance au freinage d'urgence	•	•	•	•
Contrôle électronique de trajectoire	•	•	•	•
Assistance au démarrage en côte	•	•	•	•
Ceintures de sécurité avant à prétensionneurs à double déclenchement	•	•	•	•
Ceintures de sécurité arrière à prétensionneurs	•	•	•	•
Ancrages ISOFIX aux places latérales arrière	•	•	•	•
Signal de freinage d'urgence automatique	•	•	•	•
Système de surveillance de la pression des pneumatiques	•	•	•	•
Système de prévention des collisions par freinage	•	•	•	•
Système d'alerte anticollision frontale	•	•	•	•
Système d'assistance au maintien dans la voie de circulation	•	•	•	•
Alerte de franchissement de ligne	•	•	•	•
Système de prévention des sorties de route	•	•	•	•
Limiteur de vitesse intelligent	•	•	•	•
Régulateur de vitesse adaptatif intelligent	•	•	•	•
Système de reconnaissance des panneaux de signalisation	•	•	•	•
Suivi automatique à basse vitesse	-	- / •	- / •	- / •
Système de surveillance de l'angle mort avec alerte de véhicule en approche	-	-	•	•
Sûreté				
Système d'immobilisation électronique	•	•	•	•
Système d'alarme	•	•	•	•
Déverrouillage des portières par télécommande en deux temps	•	•	•	•
Verrouillage centralisé (2 clés rétractables)	•	•	-	-
Système de déverrouillage et de démarrage sans clé	-	-	•	•
Plage arrière	•	•	•	•
Intérieur				
Sellerie tissu	•	•	•	-
Sellerie cuir	-	-	-	•
Volant cuir***	-	•	•	•
Pommeau de levier de vitesses en cuir***	-	•	•	•
Pédalier alliage	-	•	•	•
Fonctionnalités et technologies				
Fonction ECON déconnectable	•	•	•	•
Indicateur de changement de rapport optimal	•	•	•	•
Direction à assistance électrique variable	•	•	•	•
Direction assistée électrique adaptative	•	•	•	•
Frein de stationnement électronique avec maintien de freinage	•	•	•	•
Système de coupure automatique du moteur à l'arrêt Auto Stop	•	•	•	•
Palettes de changement de rapports au volant	-	- / •	- / •	- / •
Système d'amortissement actif (Avant & Arrière)	-	-	•	•

DIESEL

	ELEGANCE 1.6 I-DTEC MANUELLE	EXECUTIVE 1.6 I-DTEC MANUELLE / AUTOMATIQUE	EXCLUSIVE 1.6 I-DTEC MANUELLE / AUTOMATIQUE	EXCLUSIVE PREMIUM 1.6 I-DTEC MANUELLE / AUTOMATIQUE
Confort et Ergonomie				
Climatisation automatique	•	-	-	-
Climatisation automatique bizona	-	•	•	•
Essuie-glaces avant automatiques avec capteur de pluie	-	•	•	•
Essuie-glace arrière avec mode intermittent	•	•	•	•
Allumage automatique des phares	•	•	•	•
Rétroviseur intérieur automatique jour/nuit	-	-	•	•
Radars de stationnement (avant et arrière)	-	•	•	•
Vitres électriques avant et arrière à impulsion et télécommandées	•	•	•	•
Volant réglable en hauteur et en profondeur	•	•	•	•
Rétroviseurs réglables et chauffants électriquement	•	•	•	•
Rétroviseurs extérieurs rabattables électriquement	-	•	•	•
Rétroviseurs extérieurs rabattables par télécommande	-	•	•	•
Miroirs de courtoisie éclairés	•	•	•	•
Prise 12V avant	•	•	•	•
Prise 12V arrière	-	•	•	•
Fixations dans le coffre x 4	•	•	•	•
Réglage en hauteur manuel du siège conducteur	•	•	•	•
Réglage électrique du soutien lombaire côté conducteur	-	•	•	•
Réglage électrique du soutien lombaire côté passager	-	-	•	•
Console centrale avec accoudoir coulissant et compartiment de rangement	•	•	•	•
Accoudoir central arrière avec porte-gobelet	-	•	•	•
Poche aumônière au dos du siège conducteur	-	-	•	•
Poche aumônière au dos du siège passager	•	•	•	•
Sièges avant chauffants	•	•	•	•
Sièges arrière chauffants	-	-	-	•
Banquette arrière rabattable 60/40	•	•	•	•
Instrumentation digitale avec affichage couleur	•	•	•	•
Audio et communication				
Autoradio AM / FM avec écran 5"	•	-	-	-
Honda CONNECT : Écran tactile 7", AM / FM / DAB, Apple CarPlay™ / Android Auto™, Radio internet, Application Aha™ et Navigation internet3	-	•	•	•
Navigation GARMIN pour Honda CONNECT	-	•	•	•
Diffusion audionumérique DAB	-	•	•	•
Chargeur sans fil	○	○	○	•
1 Prise USB4	•	-	-	-
2 Prises USB & Prise HDMI4	-	•	•	•
8 haut-parleurs	•	•	-	-
Système haute puissance - 11 haut-parleurs	-	-	•	•
Commandes audio au volant	•	•	•	•
Système de téléphonie mains-libres Bluetooth™5	•	•	•	•
Caméra de recul	-	•	•	•

	ELEGANCE 1.6 I-DTEC MANUELLE	EXECUTIVE 1.6 I-DTEC MANUELLE / AUTOMATIQUE	EXCLUSIVE 1.6 I-DTEC MANUELLE / AUTOMATIQUE	EXCLUSIVE PREMIUM 1.6 I-DTEC MANUELLE / AUTOMATIQUE
Extérieur				
Antenne "aileron de requin"	•	•	•	•
Poignées de porte extérieures couleur carrosserie	•	•	•	•
Poignées de porte extérieures chromées	-	-	-	-
Rétroviseurs extérieurs couleur carrosserie	•	-	-	-
Rétroviseurs extérieurs couleur carrosserie avec répéteurs de clignotant à LED	-	•	•	•
Toit en verre ouvrant	-	-	•	•
Pack extérieur sport (Jupes avant, latérales et arrière)	-	-	-	-
Sortie d'échappement centrale double avec embouts	-	-	-	-
Calandre chromée	-	-	-	-
Calandre noire	•	•	•	•
Ligne de vitrage avec cerclage chromée	•	•	•	•
Ligne de vitrage avec cerclage noire	-	-	-	-
Vitres surteintées	-	•	•	•
Phares et feux				
Phares halogènes	•	•	-	-
Phares LED	-	-	•	•
Système de feux de route actifs	•	•	•	•
Lave-phares haute pression	•	•	•	•
Antibrouillards avant	-	•	-	-
Antibrouillards avant LED	-	-	•	•
Feux de jour à LED	•	•	•	•
Troisième feu de stop surélevé	•	•	•	•
Système de temporisation de l'allumage/extinction des feux	•	•	•	•
Jantes et Pneumatiques				
Jantes alliage 16"	•	-	-	-
Jantes alliage 17"	-	•	•	•
Pneumatiques 215/55 R16	•	-	-	-
Pneumatiques 235/45 R17	-	•	•	•
Kit de réparation des crevaisons	•	•	•	•

• De série ○ En option - Non disponible * Cuir d'origine bovine man. : Boîte manuelle à 6 rapports CVT : Boîte automatique à variation continue

¹ Les données concernant la consommation de carburant, les émissions de CO₂ et le poids sont calculées conformément aux procédures indiquées dans les directives européennes. Selon le mode de conduite, le type de route, les conditions de circulation et météorologiques, l'état général et le niveau d'équipements du véhicule, les chiffres relatifs à la consommation de carburant et aux émissions de CO₂ peuvent différer des valeurs officielles mentionnées. Mesures effectuées selon les règlements (UE) 2017/1151, (UE) 2017/1152 et (UE) 2017/1153.

* Le législateur demande aux constructeurs de convertir les données issues des tests WLTP en valeurs équivalentes à NEDC pendant une phase transitoire : NEDC corrigé. Le NEDC était un cycle de conduite automobile conçu pour imiter de façon reproductible les conditions rencontrées sur les routes européennes. Il est principalement utilisé pour la mesure de la consommation et des émissions polluantes des véhicules au moyen de la procédure décrite par la directive européenne 70/220/CEE1. Le cycle d'essai défini par cette directive est en vigueur dans la CEE depuis juillet 1973.

** La procédure d'essai mondiale harmonisée pour les voitures particulières et véhicules utilitaires légers (Worldwide harmonized Light vehicles Test Procedures (WLTP) en anglais) est un ensemble de procédures d'essai comportant des cycles de conduite automobile (WLTC) harmonisés au niveau mondial. Les cycles WLTC sont entrés en application en septembre 2017 pour les nouveaux modèles et le feront en septembre 2018 pour tous les véhicules neufs, en remplacement du nouveau cycle européen de conduite (NEDC), qui datait de 1973, avec une mise à jour en 1996.

² Pour ce qui est du poids (défini comme la masse en état de marche), celui-ci s'applique aux véhicules avec équipements standard. Les équipements en option peuvent entraîner une augmentation du poids et une diminution de la charge utile. Les poids de remorquage maximum sont calculés sur la base de la capacité du véhicule, avec deux occupants de 75 kg chacun à bord, à redémarrer sur une route présentant une déclivité de 12% par rapport au niveau de la mer. À une altitude supérieure à 1500 mètres, il se peut que la puissance du moteur diminue, de même que la capacité de remorquage. L'augmentation du poids, par exemple l'ajout de passagers ou de bagages doit également être pris en compte dans le calcul du poids de remorquage maximal.

³ La connexion nécessaire à l'application Aha™ (notamment pour la radio Internet) et à la navigation Internet s'effectue par partage de connexion WiFi ou à l'aide d'un routeur WiFi mobile. L'utilisation d'applications sur Honda CONNECT peut entraîner une consommation de données et des frais d'itinérance. Seuls l'iPhone 5 et les modèles plus récents fonctionnant sous iOS 8.4 (ou version ultérieure) sont compatibles avec Apple CarPlay®. Pour utiliser Android Auto™, vous devez télécharger depuis votre smartphone l'application Android Auto™ sur Google Play™. Seuls les smartphones fonctionnant sous la version Android 5.0 (Lollipop) ou ultérieure sont compatibles avec Android Auto™. Nous vous recommandons de vérifier votre forfait de téléphonie mobile. La navigation Internet n'est utilisable que lorsque le véhicule est à l'arrêt.

⁴ Veuillez à toujours utiliser les appareils USB recommandés. Il ne peut que certains périphériques USB ne fonctionnent pas avec cet équipement audio.

⁵ Veuillez contacter votre concessionnaire pour connaître la liste des téléphones compatibles, les procédures de synchronisation et la compatibilité des fonctionnalités particulières.

L'ensemble des versions et des niveaux d'équipements présentés dans cette brochure sont susceptibles de varier sans préavis.

Plusieurs types de garanties sont proposés sur ce véhicule : • garantie standard 3 ans ou 100 000 km • garantie anti-corrosion peinture 3 ans • garantie anti-corrosion échappement 5 ans • garantie anti-corrosion châssis 10 ans • garantie anti-corrosion de structure 12 ans. Pour plus d'informations, rendez-vous chez votre concessionnaire Honda le plus proche.

LA VIE EST FAITE DE CHOIX

Votre Civic aime la vie.

Qu'il s'agisse de vous emmener au bureau ou de partir en vacances, elle est toujours prête à vous faire profiter pleinement de tout ce que vous aimez faire. C'est pourquoi nous avons créé une ligne d'accessoires d'origine qui vous aide à tirer le maximum de la vie et de votre Civic. Ils respectent les mêmes critères de qualité que tous les produits Honda. Ils sont donc robustes, sûrs et complètement compatibles.

Il ne vous reste plus qu'à choisir ceux qui vous conviennent.

SILVER LINE **55-56**

SPORT & DESIGN **57-62**

PROTECTION & SÉCURITÉ **63-65**

CONFORT & INTÉRIEUR **66-69**

COMMUNICATION **70**

PORTAGE, REMORQUAGE & COFFRE **71-76**

VOS OPTIONS **77-80**



SILVER LINE

Avec la nouvelle Silver Line ajoutez de la sportivité et du raffinement à votre Civic. Ce pack comprend les jupes avant et latérales, le diffuseur arrière et les coques de rétroviseurs dans une finition Argent unique. Les jantes alliage 18'' Argyros parachèveront le design exceptionnel de votre véhicule. Grâce aux détails remarquables de la Silver Line vous ne passerez pas inaperçu, où que vous alliez.





SPORT & DESIGN

Une gamme dynamique d'accessoires destinés à exacerber le caractère sportif de votre Civic.



PACK ORANGE LINE

Exacerbez encore davantage la sportivité et l'allure racée de votre véhicule avec **le Pack Orange Line comprenant** les jupes avant et latérales, le diffuseur arrière, les coques de rétroviseur et les garnitures intérieures Orange Tuscan. Ces différents éléments sont également disponibles séparément.

L'image inclut également les jantes alliage 18" Hexia disponibles en accessoires.



JUPES AVANT - ORANGE TOSCAN

Améliorez l'aspect dynamique et sportif de votre véhicule avec ces jupes avant.



DIFFUSEUR ARRIÈRE - ORANGE TOSCAN

Le diffuseur arrière donne à votre véhicule une allure distinctive et dynamique.



COQUES DE RÉTROVISEUR - ORANGE TOSCAN

Ces coques de rétroviseur latéraux sont parfaitement intégrées.



JUPES LATÉRALES - ORANGE TOSCAN

Donnez à votre Civic un profil plus agressif et encore plus bas avec ces jupes latérales sculpturales.



GARNITURES DE TABLEAU DE BORD ORANGE TOSCAN

Les garnitures de tableau de bord Orange Toscan donneront un look audacieux et racé à votre habitacle.



PACK BLACK LINE

Exacerbez encore davantage la sportivité et l'allure racée de votre véhicule avec **le Pack Black Line comprenant** les jupes avant et latérales, le diffuseur arrière et les coques de rétroviseur Noir Berlina.

Ces différents éléments sont également disponibles séparément.

L'image inclut également les jantes alliage 17" Cura disponibles en accessoires.



JUPES AVANT - NOIR BERLINA

Améliorez l'aspect dynamique et sportif de votre véhicule avec ces jupes avant.



DIFFUSEUR ARRIÈRE - NOIR BERLINA

Le diffuseur arrière donne à votre véhicule une allure distinctive et dynamique.



JUPES LATÉRALES - NOIR BERLINA

Donnez à votre Civic un profil plus agressif et encore plus bas avec ces jupes latérales sculpturales.



COQUES DE RÉTROVISEUR - NOIR BERLINA

Ces coques de rétroviseur latéraux sont parfaitement intégrées.



SPOILER DE HAYON

Ce spoiler de hayon profilé améliore encore l'aspect sportif de votre Civic.



PÉDALIER SPORT

Ajoutez une touche de sportivité à votre habitacle avec ce pédalier en aluminium offrant une adhérence supérieure.



JANTE ALLIAGE 17" CURA

Démarquez le look de votre véhicule avec les jantes 17" Cura à taille diamant avec vernis brillant, fenêtres Gunpowder Black et capuchon central noir perlé.



JANTE ALLIAGE 18" APOLLON

Démarquez le look de votre véhicule avec les jantes 18" Apollon à taille diamant avec vernis brillant, fenêtres Gunpowder Black et capuchon central au look usiné.



JANTE ALLIAGE 18" HEXIA

Démarquez le look de votre véhicule avec les jantes 18" Hexia usinées et bicolore à taille diamant avec vernis brillant, fenêtres Gunpowder Black et capuchon central au look usiné. Les motifs usinés donneront l'impression de roues plus grandes et enrichissent le design des jantes.



JANTE ALLIAGE 18" KRATOS

Démarquez le look de votre véhicule avec les jantes 18" Kratos à taille diamant avec vernis brillant, fenêtres Gunpowder Black et capuchon central au look usiné. Les motifs usinés donneront l'impression de roues plus grandes et enrichissent le design des jantes.

PROTECTION & SÉCURITÉ

—

Une gamme d'accessoires destinés à assurer votre protection
et celle de votre Civic.



GARNITURES DE SEUIL DE COFFRE

Protection élégante de la zone d'entrée
du coffre livrée dans une finition en acier
inoxydable brossé.



BAVETTES AVANT ET ARRIÈRE

Protégez votre véhicule des impuretés
et des impacts de cailloux
avec ces bavettes avant et arrière.



PROTECTION DE SEUIL DE COFFRE EXTÉRIEUR

Protégez la carrosserie de votre voiture des éraflures et des rayures gênantes quand vous chargez et déchargez votre coffre.



GARNITURES DE SEUIL DE PORTE

Les garnitures de seuil de portes donneront un aspect sportif et séduisant à votre véhicule tout en le protégeant.



PROTECTIONS LATÉRALES

Protégez la carrosserie de votre voiture des éraflures et rayures gênantes grâce aux protections latérales.

Les accessoires présentés sur cette page sont disponibles séparément ou réunis au sein du Pack Confort.



HOUSSE DE PARE-BRISE

Protégez le pare-brise et les rétroviseurs de votre voiture du givre et des intempéries lorsqu'elle est garée en extérieur grâce à cette housse de pare-brise d'origine portant le logo Civic.



FEUX ANTIBROUILLARD AVANT

Conduisez votre Honda en toute sécurité par les jours/nuits de brouillard. Les feux antibrouillard avant vous offriront une dimension supplémentaire de confort. Existent en LED et Halogène.

CONFORT & INTÉRIEUR





ÉCLAIRAGE D'AMBIANCE AVANT BLEU

L'éclairage d'ambiance avant bleu crée une atmosphère unique dans l'habitacle de votre véhicule. Il s'allume automatiquement à l'ouverture des portes et lorsque le contact est mis.



ÉCLAIRAGE DE LA CONSOLE CENTRALE

Lorsque les phares sont allumés, l'éclairage de la console centrale bleu confèrera à l'habitacle de votre véhicule une allure unique grâce à une lumière subtile.



GARNITURES DE SEUIL DE PORTE ÉCLAIRÉES

Conçues en acier inoxydable, ces garnitures de seuil de portes éclairées en bleu donneront un aspect sportif et séduisant à votre véhicule tout en le protégeant. Les garnitures avant s'éclairent à l'ouverture des portes.



ÉCLAIRAGE DES CONTRE-PORTES

Lorsque vous mettez le contact, cet éclairage des poignées de porte et des vide-poches bleu s'allumera automatiquement et émettra une douce lumière bleue.

Les accessoires présentés sur cette page sont disponibles séparément ou réunis au sein du Pack Illumination.



ÉCLAIRAGE D'AMBIANCE AVANT ROUGE - VERSION SPORT

L'éclairage d'ambiance avant rouge crée une atmosphère unique dans l'habitacle de votre véhicule.

Il s'allume automatiquement à l'ouverture des portes et lorsque le contact est mis.



GARNITURES DE SEUIL DE PORTE ÉCLAIRÉES - VERSION SPORT

Conçues en acier inoxydable, ces garnitures de seuil de portes éclairées en rouge donneront un aspect sportif et séduisant à votre véhicule tout en le protégeant. Les garnitures avant s'éclairent à l'ouverture des portes.



ÉCLAIRAGE DE LA CONSOLE CENTRALE - VERSION SPORT

Lorsque les phares sont allumés, l'éclairage de la console centrale rouge confèrera à l'habitacle de votre véhicule une allure unique grâce à une lumière subtile.



ÉCLAIRAGE DES CONTRE-PORTES - VERSION SPORT

Lorsque vous mettez le contact, cet éclairage des poignées de porte et des vide-poches s'allumera automatiquement et émettra une douce lumière rouge.



CINTRE

Le cintre peut facilement s'adapter sur le support d'appui-tête et vous permettra de transporter votre blazer sans le froisser.



TAPIS DE SOL ELEGANCE

Confectionnés en noir et portant le logo de votre voiture pour rendre l'habitacle encore plus élégant.

Jeu de tapis avant et arrière épais noirs avec passepoils en nubuck et emblèmes Civic tissés.



SIÈGES ENFANT HONDA

Les sièges enfant Honda sont très sûrs et confortables.

Ils sont adaptés aux enfants jusqu'à 12 ans.

Deux options d'installation sont à votre disposition : système Isofix ou installation avec une ceinture de sécurité à 3 points.

COMMUNICATION

Ces accessoires vous garderont connectés
tout en divertissant vos passagers.



SUPPORT DE TABLETTE

Ce support de tablette inclinable est compatible avec n'importe quelle tablette dont les dimensions sont comprises entre 7" et 11,6".



HONDA 3D SOUND

Nous voulons tous que le système audio de notre voiture reproduise fidèlement la musique de nos artistes préférés. En ajoutant l'unité compacte de traitement du signal numérique (DSP) au système audio existant de votre Honda, vous pouvez obtenir une qualité d'écoute digne d'une salle de concert.



CHARGEUR SANS FIL HONDA

Avec le chargeur sans-fil Honda, fini les câbles qui envahissent l'habitacle de votre véhicule et les smartphones déchargés. Il vous suffit de placer votre smartphone sur la surface dédiée.

PORTAGE, REMORQUAGE & COFFRE

Des attelages aux porte-skis
en passant par les tapis de coffre,
tout ce qu'il vous faut pour profiter
pleinement de vos loisirs
et de votre Civic.





THULE

CIVIC

CIVIC



PORTE VÉLO THULE COACH

Se fixe aisément sur votre attelage et peut transporter jusqu'à 2 vélos. Facile et rapide à installer, sa fonction de basculement permet un accès facile au coffre et le verrouillage antivol protège vos vélos. Nécessite un faisceau 13 broches.



PORTE VÉLO THULE EASYFOLD

Se fixe aisément sur votre attelage et peut transporter jusqu'à 2 vélos. Facile et rapide à installer, il peut se replier pour un rangement optimal. La fonction de basculement permet un accès au coffre et le verrouillage antivol protège vos vélos. Nécessite un faisceau 13 broches.



BARRES PORTE TOUT

Augmentez la capacité de transport de votre véhicule avec ces barres porte tout robustes et résistantes. 4 verrous inclus. La capacité de charge maximale varie selon la taille des jantes. Uniquement pour les voitures sans toit en verre ouvrant.



COFFRE DE TOIT THULE

Ces coffres robustes et imperméables offrent un espace de rangement de 320, 400 ou 410 litres. Ils sont équipés du système Power-Click pour un montage facile, d'un verrouillage antivol et d'une ouverture Dual-Side.



PORTE SKIS ET SNOWBOARDS

Porte skis verrouillable et facile d'utilisation pour une ou deux paires de skis (selon la taille des skis) ou un snowboard. Les skis/snowboards sont solidement fixés entre deux profilés en caoutchouc doux pour l'équipement.



BAC DE COFFRE COMPARTIMENTÉ

Parfaitement adapté à votre véhicule, le bac de coffre antidérapant et résistant à l'eau est équipé de bords surélevés qui protègent votre coffre de la saleté. L'accessoire est doté du logo Civic et comprend les parois des compartiments.



GRILLE PARE-CHIEN

La grille pare-chien est conçue pour garantir la sécurité de vos animaux et de vos bagages dans le coffre de votre véhicule pendant que vous conduisez. Elle isole le compartiment passager du compartiment à bagages entre le dos des sièges arrière et l'intérieur du toit.



FILET À BAGAGES

Maintenez solidement les bagages dans le coffre avec ce filet à bagages horizontal.



TAPIS DE COFFRE

Le tapis de coffre est conçu pour recouvrir parfaitement la zone de votre voiture qui nécessite le plus de protection. Tapis en feutre noir avec passepoil tissé noir.



ATELAGE DÉTACHABLE

Avec l'attelage détachable, vous pouvez remorquer votre caravane ou votre remorque avec une capacité de remorquage maximale de 1400 kg selon la motorisation du véhicule et le type de transmission. La charge verticale maximale est de 75 kg. Un attelage fixe est également disponible.



PACK CARGO

Le Pack Cargo est un ensemble d'accessoires élégamment conçus pour organiser et protéger le coffre de votre véhicule.

Le pack comprend le bac de coffre compartimenté, les tapis de sol en caoutchouc et les protections de seuil de coffre.

Les équipements composant ce pack sont également disponibles individuellement.

VOS OPTIONS

Personnalisez votre Civic grâce aux accessoires d'origine Honda.



SPORT & DESIGN

DESCRIPTION	RÉFÉRENCE	
Pack Orange Line Inclus : jupes avant et latérales, diffuseur arrière, coques de rétroviseur et garnitures intérieures Orange Toscan.	08E0P-TGL-ORANL	
Pack Black Line Inclus : jupes avant et latérales, diffuseur arrière et coques de rétroviseur Noir Bertina	08E0P-TGL-BLAC	
Pack Silver Line Inclus : jupes avant et latérales, diffuseur arrière et coques de rétroviseur Argent	08E0P-TGL-SILV	
Jupes avant - Orange Toscan	08F01-TGL-6R0	
Jupes avant - Noir Bertina	08F01-TGL-6V0	
Spoiler de hayon - Noir Cristal Spoiler de hayon - Blanc Orchidée Spoiler de hayon - Argent Astral Spoiler de hayon - Bleu Sport Brillant Spoiler de hayon - Rouge Rallye Spoiler de hayon - Argent Acier Spoiler de hayon - Gris Sonic	08F02-TGL-610 08F02-TGL-630 08F02-TGL-650 08F02-TGL-660 08F02-TGL-680 08F02-TGL-6J0 08F02-TGL-6K0	
Diffuseur arrière - Orange Toscan	08F03-TGL-6R0	
Diffuseur arrière - Noir Bertina	08F03-TGL-6V0	

SPORT & DESIGN

DESCRIPTION	RÉFÉRENCE	
Jupes latérales - Orange Toscan	08F04-TGL-6R0	
Jupes latérales - Noir Bertina	08F04-TGL-6V0	
Coques de rétroviseurs - Orange Toscan	08R06-TGL-610	
Coques de rétroviseurs - Noir Bertina	08R06-TGL-620	
Pédalier Sport pour boîte CVT Pédalier Sport pour boîte MT	08U74-TEA-600 08U74-TEA-600A	
Jante alliage 17" Cura Roues complètes 17" Cura	08W17-TGL-600 08W77-TGL-600K	
Jante alliage 18" Apollon Roues complètes 18" Apollon	08W18-TGL-600 08W78-TGL-600K	
Jante alliage 18" Kratos Roues complètes 18" Kratos	08W18-TGL-600B 08W78-TGL-600BK	
Jante alliage 18" Argyros Roues complètes 18" Argyros	08W18-TGL-600D 08W78-TGL-600DK	

SPORT & DESIGN

DESCRIPTION	RÉFÉRENCE	
Jante alliage 18" Hexia Roues complètes 18" Hexia	08W18-TGL-600C 08W78-TGL-600CK	
Ecrous antivol de roue - Argent Ecrous antivol de roue - Noir	08W42-SJD-602 08W42-T7S-0000	


PROTECTION & SÉCURITÉ

DESCRIPTION	RÉFÉRENCE	
Caméra de recul	08A77-TEA-6B0	
Pack Confort - Noir Cristal Pack Confort - Blanc Orchidée Pack Confort - Argent Astral Pack Confort - Bleu Sport Brillant Pack Confort - Rouge Rallye Pack Confort - Argent Acier Pack Confort - Gris Sonic	08E0P-TGL-PR01 08E0P-TGL-PR03 08E0P-TGL-PR05 08E0P-TGL-PR06 08E0P-TGL-PR08 08E0P-TGL-PROJ 08E0P-TGL-PROK	
Garniture de seuil de coffre	08F07-TGL-600	
Triangle de sécurité	08M09-SMG-600	
Bavettes avant et arrière	08P00-TGL-600	

PROTECTION & SÉCURITÉ

DESCRIPTION	RÉFÉRENCE	
Protection de seuil de coffre extérieur	08P01-TGL-600	
Protections latérales - Noir Cristal Protections latérales - Blanc Orchidée Protections latérales - Argent Astral Protections latérales - Bleu Sport Brillant Protections latérales - Rouge Rallye Protections latérales - Argent Acier Protections latérales - Gris Sonic	08P05-TEA-610A 08P05-TEA-630A 08P05-TEA-650A 08P05-TEA-660A 08P05-TEA-680A 08P05-TEA-6J0A 08P05-TEA-6K0A	
Housse de pare-brise	08P38-TED-600	
Feux antibrouillard avant à LED	08V31-TGG-600	
Kit feux antibrouillard avant - halogènes Motorisations essence	08V31-TGG-K600L	

CONFORT & INTÉRIEUR

DESCRIPTION	RÉFÉRENCE	
Pack Illumination	08E0P-TGL-ILLL	
Pack Illumination - Version Sport	08E0P-TGL-ILLSL	
Eclairage d'ambiance avant bleu	08E10-TEA-600	
Eclairage d'ambiance avant rouge	08E10-TEA-600A	
Garnitures de seuil de porte éclairées	08E12-TEA-600	
Garnitures de seuil de porte éclairées - Version Sport	08E12-TEA-600A	
Eclairage de console centrale	08E16-TEA-610C	
Eclairage de console centrale - Version Sport	08E16-TEA-610A	
Eclairage des contre-portes	08E20-TEA-600	
Eclairage des contre-porte - Version Sport	08E20-TEA-600A	




CONFORT & INTÉRIEUR

DESCRIPTION	RÉFÉRENCE	
Garnitures de seuil de porte	08F05-TEA-600	
Tapis de sol standard	08P14-TEA-620A	
Tapis de sol Elegance	08P15-TEA-610A	
Jeu de tapis avant en caoutchouc	08P18-TEA-610A	
Jeu de tapis arrière en caoutchouc	08P19-TEA-610A	
Base Baby-Safe ISOFIX pour siège bébé Groupe 0+	08P90-E13-600	
Siège Bébé Duo Plus ISOFIX Groupe 1	08P90-TA2-603	
Siège Bébé Baby-Safe Plus Groupe 0+	08P90-TA2-605D	
Siège enfant KIDFIX XP Booster	08P90-TGL-600	
Cendrier	08U25-TEA-610A	





CONFORT & INTÉRIEUR

DESCRIPTION	RÉFÉRENCE	
Kit complet Cintre et Socle	08U08-E6J-610D	

COMMUNICATION

DESCRIPTION	RÉFÉRENCE	
Honda 3D Sound - pour autoradio avec écran 5" Honda 3D Sound - pour Honda Connect (selon les versions)	08A53-TGL-K600A 08A53-TGL-K600B	
Chargeur sans-fil Honda	08U58-TEA-610A	
Kit complet Support de Tablette et Socle	08U08-E6J-610C	

PORTAGE, REMORQUAGE & COFFRE

DESCRIPTION	RÉFÉRENCE	
Pack Cargo	08E0P-TGL-CARGL	
Barres porte tout	08L02-TED-600A	
Porte vélo Thule Coach (Velocompact)	08L14-E09-C00	
Porte vélo Thule Easyfold	08L14-E09-E00	

PORTAGE, REMORQUAGE & COFFRE

DESCRIPTION	RÉFÉRENCE	
Porte skis et snowboards	08L03-TA1-601G	
Coffre de Toit - Thule Motion M 410 L	08L20-E09-M20	
Coffre de toit - Thule Motion Sport 320 L	08L20-E09-M60	
Coffre de toit - Thule Touring M Black 400 L	08L20-E09-T20	
Attelage fixe avec faisceau 13 poles	08L90-TGL-K13P	
Attelage détachable avec faisceau 13 poles	08L92-TGL-K13P	
Filet à bagages	08L96-TEA-600A	
Tapis de coffre - Version Sport	08P11-TEA-600	
Grille pare-chien	08U35-TGL-600	
Bac de coffre compartimenté	08U45-TGL-600	



DONNEZ VIE À VOS RÊVES

Les rêves ont une vraie force. Ils poussent à aller plus loin, à explorer de nouvelles idées, de nouvelles technologies, et à trouver de nouvelles solutions aux problèmes. Ils peuvent être une source d'inspiration pour la conception et la réalisation d'une véritable supercar à la pointe de la sportivité, telle la nouvelle et spectaculaire NSX. Notre rêve d'un monde meilleur a donné naissance à un robot humanoïde appelé ASIMO, il a permis au HondaJet de prendre son envol et a inspiré la création de certaines motos parmi les plus populaires de la planète. Toute notre expérience et toutes les connaissances que nous continuons d'acquérir jour après jour dans chaque domaine, nous les mettons au cœur de chacune de nos conceptions, comme dans la nouvelle Civic.